

М.ВидеоЭльдорадо

# ФИНАНСОВЫЕ И ОПЕРАЦИОННЫЕ РЕЗУЛЬТАТЫ ЗА 1П2023 ГОДА



# ОГРАНИЧЕНИЕ ОТВЕТСТВЕННОСТИ

Информация, содержащаяся в данной презентации, была подготовлена ПАО «М.видео» (далее – Компания). Представленные здесь заключения основаны на общей информации, собранной на момент подготовки материала, и могут быть изменены без дополнительного извещения. Компания полагается на информацию, полученную из источников, которые она считает надёжными; тем не менее, Компания не гарантирует её точность или полноту. Содержание данной презентации не было верифицировано компанией или кем-либо от её лица будто консультантами или другой независимой третьей стороной. Информация, содержащаяся в настоящей презентации, не должна ни в каких целях считаться полной, точной или беспристрастной. Компания не давала и не даёт от своего имени, от имени акционеров, директоров, должностных лиц или служащих, или любых иных лиц, никаких заверений или гарантий, как ясно выраженных, так и подразумеваемых, в отношении точности, полноты или объективности содержащейся в презентации информации или мнений. **Соответственно, ни один из директоров Компании, её акционеров, должностных лиц или служащих, или любых иных лиц, не принимает на себя никакой ответственности за любые потери любого рода, которые могут быть понесены в результате любого использования данной презентации или её содержания, или же иным образом в связи с этой презентацией.**

Информация и мнения, содержащиеся в настоящей презентации (включая и не ограничиваясь заявлениями относительно будущих событий, указанных ниже), действительны на дату выпуска настоящей презентации и могут быть изменены без уведомления. Темы, поднятые в настоящей презентации, могут вызывать заявления в отношении будущих событий.

Данные материалы содержат заявления относительно будущих событий и пояснения, представляющие собой прогноз таких событий. Любые утверждения в данных материалах, не являющиеся констатацией исторических фактов, включая (но не ограничиваясь) заявления в отношении финансового положения; бизнес стратегии; планов и задач, касающихся будущих операций; перспектив роста и развития; планов и потенциала будущего роста; роста спроса на товары; экономических прогнозов; рыночных трендов; развития рынков и любые прочие заявления в отношении будущего Компании или её Группы сопряжены с известными и неизвестными рисками, неопределённостями и прочими факторами, в связи с которыми фактические результаты деятельности Компании, итоги и достижения могут существенно отличаться от любых будущих результатов, итогов или достижений, отражённых в или предполагаемых такими прогнозными заявлениями. Такие прогнозные заявления основаны на ряде предположений относительно текущих и будущих бизнес-планов, а также текущей и будущей среды компании или её Группы. Эти предположения в значительной степени подвержены неопределённости и непредвиденным обстоятельствам, которые трудно или невозможно предсказать, и которые находятся за рамками контроля компании, поэтому она может не реализовать

**озвученные планы, ожидания, убеждения или прогнозы. Прошлые результаты не должны рассматриваться в качестве индикатора или гарантии будущих результатов. Компания не даёт никаких гарантий, явных или подразумеваемых, в отношении будущих результатов. Данные заявления относительно будущих событий действительны только на дату, когда они были сделаны; компания, совет директоров, сотрудники, директора, должностные лица, агенты или консультанты не принимают на себя никаких обязательств по дополнению, изменению, обновлению или пересмотру каких-либо прогнозных заявлений, содержащихся в настоящей презентации, чтобы они отражали фактические результаты, изменения в допущениях или изменения в факторах, повлиявших на данные заявления, изменения в ожиданиях компании или любые изменения в событиях, условиях или обстоятельствах, на которых были основаны данные заявления. Вышеуказанные лица не обязаны обновлять или поддерживать актуальность совершенно любой информации, отражённой в данной информации.**

Определённая финансовая информация, включённая в данную презентацию, включая (но не ограниченная) финансовые показатели не по МСФО могли быть не аудированы, проверены или подтверждены независимой аудиторской компанией. Включение такой финансовой информации в эту или другую связанную презентацию не следует рассматривать как заверение или гарантию со стороны компании, консультантов, аффилированных лиц, их директоров, должностных лиц или сотрудников относительно точности или полноты представления такой информации о финансовом состоянии или результатах деятельности компании или её группы.

Некоторые цифровые данные, включённые в настоящую презентацию, были округлены. Соответственно, итоговые значения в ряде таблиц или графиков могут не совпадать с арифметической суммой цифр, к которым они относятся.

Настоящая презентация не представляет собой предложение продажи, или же поощрение любого предложения подписки на, или покупки любых ценных бумаг. Понимается, что ни одно положение данного отчёта/презентации не создаёт основу какого-либо контракта либо обязательства любого характера.

Настоящая презентация не предназначена для распространения или использования физическими или юридическими лицами, которые являются гражданами или резидентами или находятся на территории, в штате, стране или другой юрисдикции, в которой публикация, доступность или использование данных материалов будет противозаконным или потребует какой-либо регистрации, лицензирования или другого разрешения в рамках данной юрисдикции.

В любой стране-члене Европейской экономической зоны, принявшей положение ЕС 2017/1129 с поправками (вместе с любыми применимыми


мерами по внедрению в любой стране-члене, согласно «Регламенту о проспектах эмиссии ценных бумаг»), настоящая презентация адресована исключительно квалифицированным инвесторам (в соответствии со значением, указанным в статье 2(e) Регламента). Также, в Соединённом Королевстве настоящая презентация может распространяться и быть адресована только (i) лицам, находящимся за пределами Соединённого Королевства, или (ii) инвестиционным специалистам, подпадающим под действие статьи 19(5) Закона о финансовых услугах и рынках от 2000 г., приказа от 2005 г., или (iii) юридическим лицам с высоким уровнем дохода, а также иным лицам, которым данная презентация может быть передана на законных основаниях, подпадающих под действие статьи 49(2)(a)-(d) приказа (все подобные лица вместе именуется как «Релевантные лица»). Любые инвестиции или инвестиционная деятельность, которых касается данное сообщение, будут доступны и будут осуществляться только Релевантными лицами. Любое лицо, не являющееся Релевантным лицом, не должно действовать в соответствии или полагаться на этот документ или какое-либо его содержание. Ни настоящая презентация, ни какая-либо её часть или копия не могут быть переданы или перевезены на территорию Австралии, Канады или Японии, прямо или косвенно распространены на территории Канады, Японии, а также среди аналитиков по ценным бумагам или людей, проживающих на территории данных юрисдикций.

Настоящая презентация не является предложением ценных бумаг для продажи в Соединённых Штатах Америки. Соответственно, ни настоящая презентация, ни какая-либо её часть или копия не могут быть переданы или перевезены на территорию Соединённых Штатов Америки, её территории и владения, любой штат и округ Колумбия. То же самое касается прямого или косвенного распространения на территории Соединённых Штатов Америки, её территорий и владений, любого штата и округа Колумбии, за исключением случаев освобождения от регистрации в соответствии с Законом о ценных бумагах от 1933 года («Закон о ценных бумагах»). Ценные бумаги Компании не были и не будут зарегистрированы в соответствии с законом о Ценных бумагах и не могут быть предложены или проданы на территории Соединённых Штатов Америки, за исключением случаев, когда регистрация ценных бумаг не требуется.

Настоящая презентация не является публичной офертой или рекламой ценных бумаг, или иными видом рекламы в Российской Федерации, а также не является приглашением к проведению деловых переговоров, заключению сделок купли/продажи/передачи ценных бумаг на территории Российской Федерации.

Никакая часть настоящей презентации или факт её распространения не должны составлять основу или быть связаны с каким-либо договором, обязательством или инвестиционным решением. Настоящая презентация не является рекомендацией в отношении ценных бумаг компании.

Просматривая эту презентацию, вы соглашаетесь соблюдать вышеизложенные ограничения и условия. В частности, вы выражаете согласие, гарантируете и обязуетесь, что вы прочли и согласны соблюдать содержание настоящего заявления об ограничении ответственности.



- **ОПЕРАЦИОННЫЕ РЕЗУЛЬТАТЫ**

- ФИНАНСОВЫЕ ПОКАЗАТЕЛИ

- ПРИЛОЖЕНИЕ

# GMV 2 КВАРТАЛА И 1 ПОЛУГОДИЯ 2023 ГОДА

## Общие продажи (GMV) во 2 кв. 2023

(млрд руб.)

■ Доля общих онлайн-продаж<sup>1</sup>

□ Доля продаж на мобильной платформе<sup>2</sup>

44%

47%

50%

120



67%

85



66%

107



71%

Рост  
год-к-году

Онлайн-  
продажи

+4,9пп

2КВ2021

2КВ2022

2КВ2023

## Общие продажи (GMV) в 1П 2023

(млрд руб.)

■ Доля общих онлайн-продаж<sup>1</sup>

□ Доля продаж на мобильной платформе<sup>2</sup>

42%

46%

50%

258



67%

262



67%

219



71%

111 млрд

Продажи  
через  
мобильную  
платформу

1П2021

1П2022

1П2023

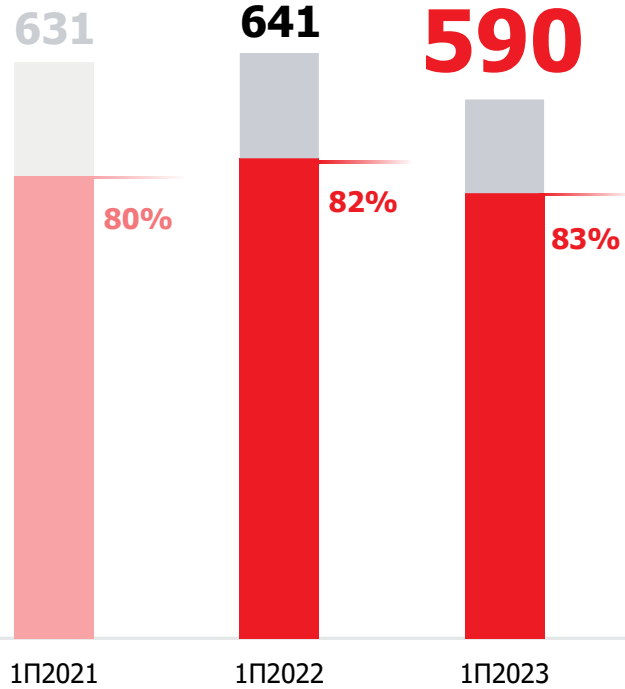
(1) Включают продажи через вебсайт, колл-центр, мобильные приложения клиента и продавца, маркетплейсы; (2) Включают продажи через мобильные приложения клиента и продавца. Источник: Данные Компании.

# ТРАФИК И СТРУКТУРА GMV

## Трафик

(млн посещений)

- Онлайн (Веб + Приложение покупателя)
- Магазины



**Рост год-к-году**

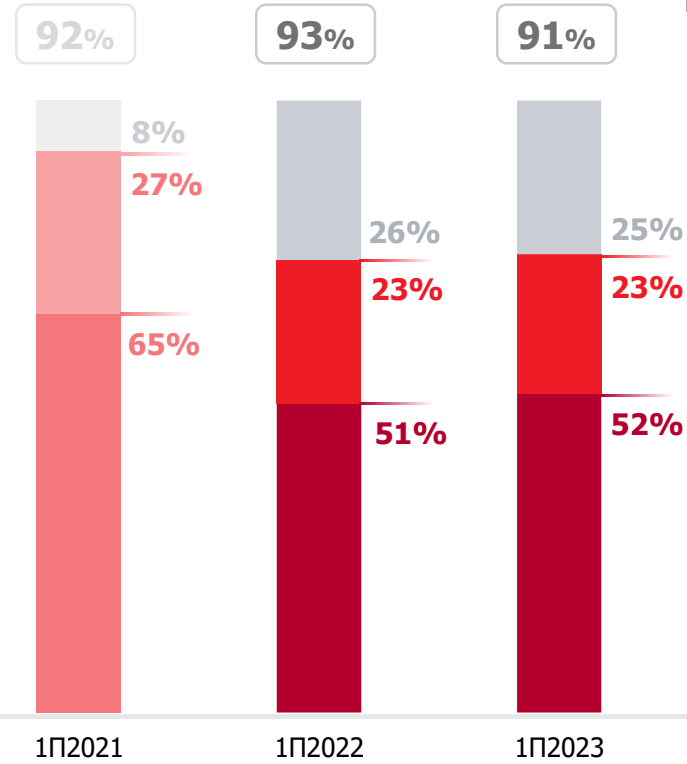
Трафик приложения покупателя

**+6%**

## Структура GMV по каналам выдачи

(млрд руб.)

- Магазин
- Самовывоз
- Доставка на дом
- Доля заказов, выполненных с помощью розничной инфраструктуры



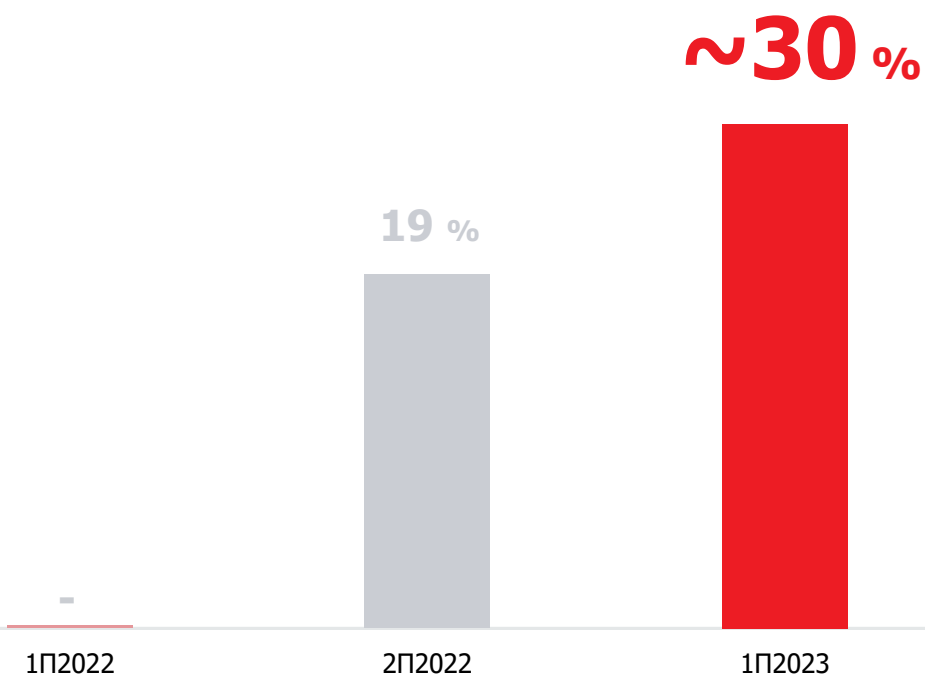
Источник: Данные Компании.

# ПРОДАЖИ ИМПОРТНОГО ТОВАРА ДОСТИГЛИ ~30% ОТ GMV В 1П2023

## Динамика импортного товара

(%)

■ Доля импорта в GMV



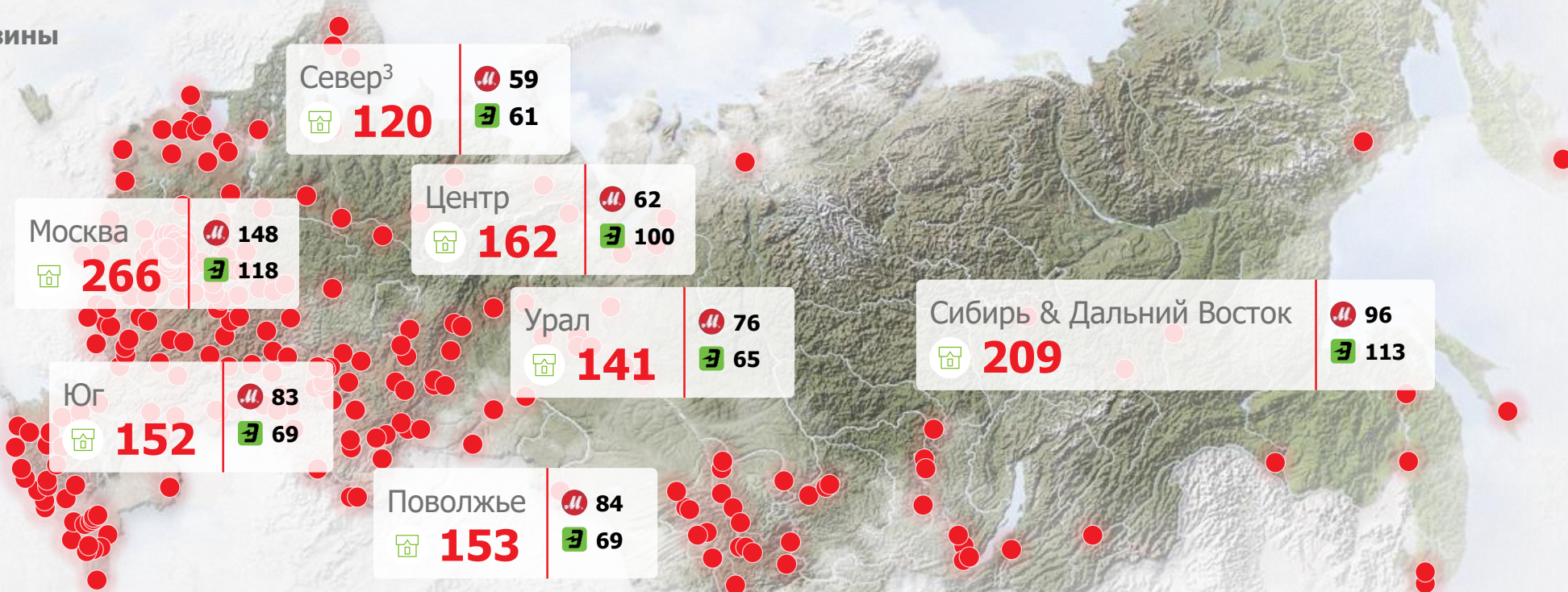
- На конец первого полугодия 2023 Группа обладала подписанными соглашениями с поставщиками из 16 стран, обеспечивающими поставку высокооборотистых товаров от бытовой до цифровой техники. В первом полугодии 2023 доля импорта достигла ~30%
- Импорт позволяет Группе заместить продажи брендов, ушедших с рынка РФ. Компания продолжит развитие данного направления и ожидает улучшение его экономики за счёт роста объёмов и оптимизации коммерческих условий



# ОНЛАЙН-БИЗНЕС, УСИЛЕННЫЙ ШИРОКИМ ГЕОГРАФИЧЕСКИМ ПРИСУТСТВИЕМ



Магазины



**1 203** магазина  
в 361 городе России<sup>1</sup>


**100%** онлайн-покрытие  
в городах присутствия<sup>1</sup>

**82%** населения страны  
могут получить заказы в  
течение 24 часов<sup>2</sup>

**62%** товарных запасов  
находятся в магазинах<sup>1</sup> для  
доступности покупателям

**43%** всех заказов  
доступны для самовывоза в  
течение 15 минут<sup>2</sup>

(1) На 30 июня 2023; (2) за 1П2023; (3) включая Санкт-Петербург. Источник: данные Компании.



- ОПЕРАЦИОННЫЕ РЕЗУЛЬТАТЫ

- **ФИНАНСОВЫЕ ПОКАЗАТЕЛИ**

- ПРИЛОЖЕНИЕ



# ВЫРУЧКА И ВАЛОВАЯ ПРИБЫЛЬ ГРУППЫ В 1П2023

## Выручка Группы (без НДС)

(млрд руб.)

219



1П2022

179



1П2023

Доля продаж на мобильной платформе

1П2023

50%




1П2022

46%

## Валовая маржа Группы

(%)

20,6 %



1П2022

21,8 %



1П2023

↑ +1,3 пп  
1П2023 / 1П2022

Валовая прибыль, млрд руб.

1П2023

39,1



1П2022

45,0

# ЕБИТДА И ЧИСТАЯ ПРИБЫЛЬ ГРУППЫ В 1П2023

## ЕБИТДА Группы

(млрд руб.)

7,0

7,4

1П2022

1П2023

### ЕБИТДА маржа

1П2023

4,1%



1П2022

3,2%

## Чистая прибыль Группы

(млрд руб.)

-3,7

-4,6

1П2022

1П2023

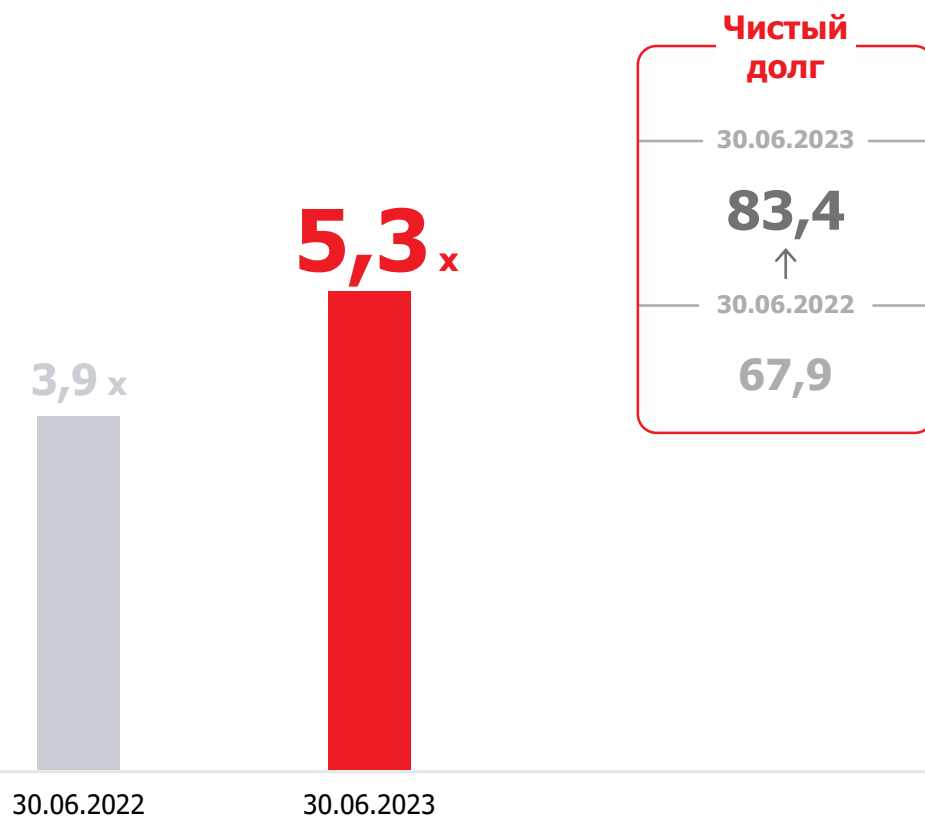
### Драйверы

Рост чистого  
убытка обусловлен  
ростом  
амортизационных  
отчислений и  
финансовых  
расходов

# ДОЛГОВАЯ НАГРУЗКА ГРУППЫ В 1П2023

## Чистый долг / EBITDA

(x)

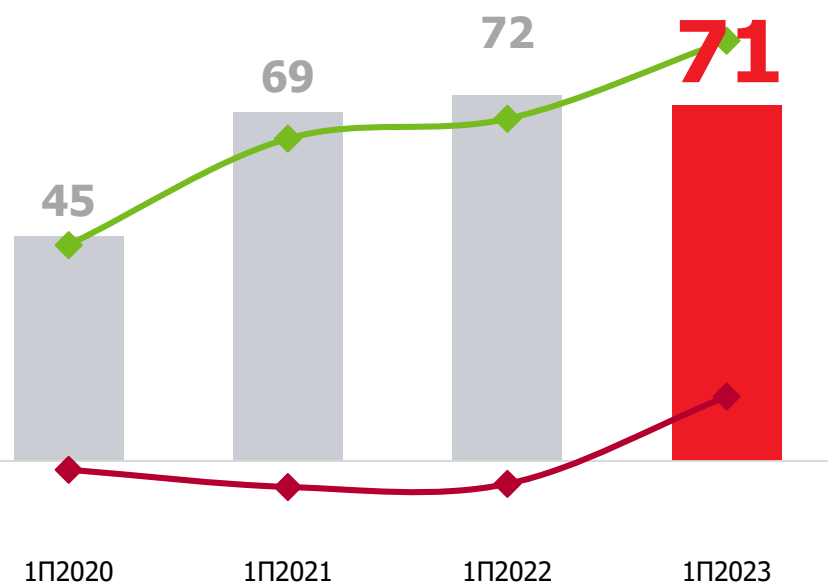


- Изменение чистого долга обусловлено активными инвестициями в оборотный капитал для развития импортных операций, а также изменением товарного микса и структуры поставщиков

# ОПТИМИЗАЦИЯ ДОЛГОВЫХ ОБЯЗАТЕЛЬСТВ И РАСХОДОВ

## Чистый долг и торговый оборотный капитал Группы (без НДС)

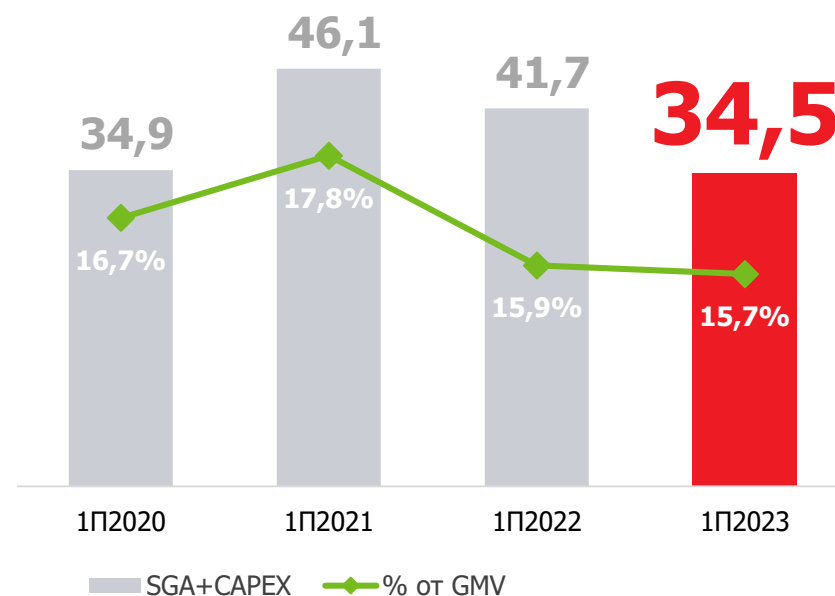
(на конец полугодия, млрд руб.)



- Чистый долг и торговый оборотный капитал
- ◆ Чистый долг
- ◆ Торговый оборотный капитал


## Динамика расходов (SG&A + CAPEX)

(за полугодие, млрд руб.)



- Объем долговых обязательств компании, включающих чистый долг и торговый рабочий капитал находится на уровне 1П 2021-2022 года
- Группа снизила расходы (SG&A + CAPEX) до 15,7% от GMV





- ОПЕРАЦИОННЫЕ РЕЗУЛЬТАТЫ

- ФИНАНСОВЫЕ ПОКАЗАТЕЛИ

- **ПРИЛОЖЕНИЕ**

# КЛЮЧЕВЫЕ ФИНАНСОВЫЕ ПОКАЗАТЕЛИ ГРУППЫ

В миллионах российских рублей (без НДС)	1П2023	1П2022	Изменение ГкГ	1П2023	1П2022	Изменение ГкГ
	МСФО 17	МСФО 17		МСФО 16	МСФО 16	
<b>Выручка</b>	<b>179 204</b>	<b>218 815</b>	<b>-18,1%</b>	<b>179 204</b>	<b>218 815</b>	<b>-18,1%</b>
<b>Валовая прибыль</b>	<b>39 136</b>	<b>44 973</b>	<b>-13,0%</b>	<b>39 163</b>	<b>45 006</b>	<b>-13,0%</b>
<b>Валовая маржа, %</b>	<b>21,8%</b>	<b>20,6%</b>	<b>+1,3пп</b>	<b>21,9%</b>	<b>20,6%</b>	<b>+1,3пп</b>
Коммерческие, общехозяйственные и административные расходы (без учёта амортизации)	31 890	37 825	-15,7%	22 135	27 580	-19,7%
Прочий операционный доход, нетто	161	-147	-	161	-156	-
<b>ЕБИТДА</b>	<b>7 406</b>	<b>7 002</b>	<b>+5,8%</b>	<b>17 189</b>	<b>17 270</b>	<b>-0,5%</b>
<b>ЕБИТДА маржа, %</b>	<b>4,1%</b>	<b>3,2%</b>	<b>+0,9пп</b>	<b>9,6%</b>	<b>7,9%</b>	<b>+1,7пп</b>
Амортизация	6 129	5 413	+13,2%	13 206	13 704	-3,6%
Финансовые расходы, нетто	-6 947	-6 136	+13,2%	-11 519	-9 189	+25,4%
Налог на прибыль	-1 025	-801	+28,0%	-1 400	-1 017	+37,7%
<b>Чистый убыток</b>	<b>-4 644</b>	<b>-3 747</b>	<b>23,9%</b>	<b>-6 136</b>	<b>-4 606</b>	<b>33,2%</b>
<b>Чистая маржа, %</b>	<b>-2,6%</b>	<b>-1,7%</b>	<b>-0,9пп</b>	<b>-3,4%</b>	<b>-2,1%</b>	<b>-1,3пп</b>

Примечание: финансовые результаты Группы М.Видео-Эльдорадо представлены в соответствии со стандартом МСФО (IAS) 17, если не указано иное. Источник: Данные Компании.