

Публичное Акционерное Общество «М.видео»

Промежуточная сокращенная консолидированная
финансовая отчетность (неаудированная)
за полугодие, закончившееся 30 июня 2023 года

ПУБЛИЧНОЕ АКЦИОНЕРНОЕ ОБЩЕСТВО «М.ВИДЕО»

СОДЕРЖАНИЕ

	Страницы
ЗАЯВЛЕНИЕ РУКОВОДСТВА ОБ ОТВЕТСТВЕННОСТИ ЗА ПОДГОТОВКУ И УТВЕРЖДЕНИЕ ПРОМЕЖУТОЧНОЙ СОКРАЩЕННОЙ КОНСОЛИДИРОВАННОЙ ФИНАНСОВОЙ ОТЧЕТНОСТИ ЗА ПОЛУГОДИЕ, ЗАКОНЧИВШЕЕСЯ 30 ИЮНЯ 2023 ГОДА (НЕАУДИРОВАННОЙ)	1
ЗАКЛЮЧЕНИЕ ПО РЕЗУЛЬТАТАМ ОБЗОРНОЙ ПРОВЕРКИ ПРОМЕЖУТОЧНОЙ СОКРАЩЕННОЙ КОНСОЛИДИРОВАННОЙ ФИНАНСОВОЙ ОТЧЕТНОСТИ	2-3
ПРОМЕЖУТОЧНАЯ СОКРАЩЕННАЯ КОНСОЛИДИРОВАННАЯ ФИНАНСОВАЯ ОТЧЕТНОСТЬ ЗА ПОЛУГОДИЕ, ЗАКОНЧИВШЕЕСЯ 30 ИЮНЯ 2023 ГОДА (НЕАУДИРОВАННАЯ)	
Промежуточный сокращенный консолидированный отчет о финансовом положении	4
Промежуточный сокращенный консолидированный отчет о прибылях или убытках и прочем совокупном доходе	5
Промежуточный сокращенный консолидированный отчет об изменениях в капитале	6
Промежуточный сокращенный консолидированный отчет о движении денежных средств	7-8
Примечания к промежуточной сокращенной консолидированной финансовой отчетности	9-30
ДОПОЛНИТЕЛЬНАЯ ИНФОРМАЦИЯ О ВЛИЯНИИ СТАНДАРТА МСФО 16 (неаудированная)	31-34

ПУБЛИЧНОЕ АКЦИОНЕРНОЕ ОБЩЕСТВО «М.ВИДЕО»

ЗАЯВЛЕНИЕ РУКОВОДСТВА ОБ ОТВЕТСТВЕННОСТИ ЗА ПОДГОТОВКУ И УТВЕРЖДЕНИЕ ПРОМЕЖУТОЧНОЙ СОКРАЩЕННОЙ КОНСОЛИДИРОВАННОЙ ФИНАНСОВОЙ ОТЧЕТНОСТИ ЗА ПОЛУГОДИЕ, ЗАКОНЧИВШЕЕСЯ 30 ИЮНЯ 2023 ГОДА (НЕАУДИРОВАННОЙ)

Руководство несет ответственность за подготовку промежуточной сокращенной консолидированной финансовой отчетности, отражающей консолидированное финансовое положение ПАО «М.видео» («Компания») и его дочерних предприятий («Группа») по состоянию на 30 июня 2023 года, а также консолидированные результаты деятельности Группы, движение денежных средств и изменения в капитале за полугодие, закончившееся на указанную дату, в соответствии с Международным стандартом финансовой отчетности 34 «Промежуточная финансовая отчетность».

При подготовке сокращенной промежуточной консолидированной финансовой отчетности руководство несет ответственность за:

- обеспечение правильного выбора и применение принципов учетной политики;
- представление информации, в т. ч. данных об учетной политике, в форме, обеспечивающей уместность, достоверность, сопоставимость и понятность такой информации;
- раскрытие дополнительной информации в случаях, когда выполнения требований МСФО оказывается недостаточным для понимания пользователями отчетности того воздействия, которое те или иные сделки, а также прочие события или условия оказывают на консолидированное финансовое положение и консолидированные финансовые результаты деятельности Группы; и
- оценку способности Группы продолжать деятельность в обозримом будущем.

Руководство также несет ответственность за:


- разработку, внедрение и поддержание эффективной и надежной системы внутреннего контроля на всех предприятиях Группы;
- ведение учета в форме, позволяющей раскрыть и объяснить сделки Группы, а также предоставить на любую дату информацию достаточной точности о консолидированном финансовом положении Группы и обеспечить соответствие сокращенной промежуточной консолидированной финансовой отчетности требованиям МСФО (IAS) 34;
- ведение бухгалтерского учета в соответствии с законодательством и стандартами бухгалтерского учета в Российской Федерации;
- принятие всех разумно возможных мер по обеспечению сохранности активов Группы; и
- выявление и предотвращение фактов финансовых и прочих злоупотреблений.

Настоящая промежуточная сокращенная консолидированная финансовая отчетность за полугодие, закончившееся 30 июня 2023 года, была утверждена 24 августа 2023 года.

От имени руководства



Ужахов Б.
Генеральный директор



Гарманова А.
Финансовый директор

24 августа 2023

ЗАКЛЮЧЕНИЕ ПО РЕЗУЛЬТАТАМ ОБЗОРНОЙ ПРОВЕРКИ ПРОМЕЖУТОЧНОЙ СОКРАЩЕННОЙ КОНСОЛИДИРОВАННОЙ ФИНАНСОВОЙ ОТЧЕТНОСТИ

Акционерам и Совету Директоров Публичного Акционерного Общества «М.видео»

Введение

Мы провели обзорную проверку прилагаемого промежуточного сокращенного консолидированного отчета о финансовом положении Публичного Акционерного Общества «М.видео» и его дочерних организаций (далее – «Группа») по состоянию на 30 июня 2023 года и связанных с ним промежуточного сокращенного консолидированного отчета о прибылях или убытках и прочем совокупном доходе, промежуточного сокращенного консолидированного отчета об изменениях в капитале и промежуточного сокращенного консолидированного отчета о движении денежных средств за полугодие, закончившееся на эту дату, а также выборочных пояснительных примечаний. Руководство несет ответственность за подготовку и представление данной промежуточной сокращенной консолидированной финансовой отчетности в соответствии с МСФО (IAS) 34 «Промежуточная финансовая отчетность». Наша ответственность заключается в формировании вывода о данной промежуточной сокращенной консолидированной финансовой отчетности на основе проведенной нами обзорной проверки.

Объем обзорной проверки

Мы провели обзорную проверку в соответствии с Международным стандартом обзорных проверок 2410 «Обзорная проверка промежуточной финансовой информации, выполняемая независимым аудитором организации». Обзорная проверка промежуточной консолидированной финансовой отчетности включает в себя направление запросов в первую очередь лицам, ответственным за финансовые вопросы и вопросы бухгалтерского учета, а также применение аналитических и других процедур обзорной проверки. Объем обзорной проверки значительно меньше объема аудита, проводимого в соответствии с Международными стандартами аудита, и поэтому обзорная проверка не дает нам возможности получить уверенность в том, что нам станут известны все значимые вопросы, которые могли бы быть выявлены в процессе аудита. Следовательно, мы не выражаем аудиторское мнение.

Вывод

На основе проведенной нами обзорной проверки не выявлены факты, которые могут служить основанием для того, чтобы мы сочли, что прилагаемая промежуточная сокращенная консолидированная финансовая отчетность не подготовлена во всех существенных отношениях в соответствии с МСФО (IAS) 34 «Промежуточная финансовая отчетность».

Прочие сведения - дополнительная финансовая информация

Руководство несет ответственность за подготовку информации, сопровождающей промежуточную сокращенную консолидированную финансовую отчетность, представленную в качестве дополнительной финансовой информации на страницах 31-34. Данная информация представлена в целях дополнительного анализа и не является частью промежуточной сокращенной консолидированной финансовой отчетности за полугодие, закончившееся 30 июня 2023 года, подготовленной в соответствии с МСФО (IAS) 34 «Промежуточная финансовая отчетность». Мы выполнили обзорные процедуры в отношении данной дополнительной финансовой информации в ходе обзорной проверки промежуточной сокращенной консолидированной финансовой отчетности, на основе которых мы не обнаружили фактов, которые дали бы нам основания полагать, что дополнительная финансовая информация не подготовлена надлежащим образом во всех существенных отношениях в соответствии с указанными на странице 31 принципами ее подготовки.

Бирюков Владимир Евгеньевич
Руководитель задания

АО ДРТ
(ОПНЗ № 12006020384)

24 августа 2023 года



ПУБЛИЧНОЕ АКЦИОНЕРНОЕ ОБЩЕСТВО «М.ВИДЕО»

**ПРОМЕЖУТОЧНЫЙ СОКРАЩЕННЫЙ КОНСОЛИДИРОВАННЫЙ ОТЧЕТ
О ФИНАНСОВОМ ПОЛОЖЕНИИ
ПО СОСТОЯНИЮ НА 30 ИЮНЯ 2023 ГОДА (НЕАУДИРОВАННЫЙ)
(в миллионах российских рублей)**

	Приме- чания	30 июня 2023 года	31 декабря 2022 года
ВНЕОБОРОТНЫЕ АКТИВЫ			
Основные средства	4	11 354	13 104
Инвестиционная недвижимость		170	178
Нематериальные активы	6	24 673	26 484
Гудвил	3	50 007	50 007
Активы в форме права пользования	5	53 620	59 750
Финансовые активы		8	15
Отложенные налоговые активы		11 358	9 830
Прочие внеоборотные активы		345	381
Итого внеоборотные активы		151 535	159 749
ОБОРОТНЫЕ АКТИВЫ			
Товарно-материальные запасы	7	137 679	112 871
Дебиторская задолженность	8	18 791	17 972
Авансы выданные	8	13 881	5 988
Дебиторская задолженность по налогу на прибыль		104	239
Дебиторская задолженность по прочим налогам	9	10 875	6 879
Прочие оборотные активы		99	97
Денежные средства и их эквиваленты	10	9 200	30 196
Итого оборотные активы		190 629	174 242
ИТОГО АКТИВЫ		342 164	333 991
КАПИТАЛ			
Уставный капитал	11	1 798	1 798
Добавочный капитал		4 576	4 576
Выкупленные собственные акции (Непокрытый убыток)/Нераспределенная прибыль	11	(526) (5 604)	(526) 532
Итого капитал		244	6 380
ДОЛГОСРОЧНЫЕ ОБЯЗАТЕЛЬСТВА			
Обязательства по аренде	5	54 093	57 670
Кредиты и прочие финансовые обязательства	12	30 942	13 951
Отложенные налоговые обязательства		43	50
Прочие обязательства		424	487
Итого долгосрочные обязательства		85 502	72 158
КРАТКОСРОЧНЫЕ ОБЯЗАТЕЛЬСТВА			
Торговая кредиторская задолженность		160 919	135 668
Кредиты и прочие финансовые обязательства	12	61 682	81 715
Прочая кредиторская задолженность и начисленные расходы	13	9 417	13 090
Обязательства перед покупателями	14	6 186	6 048
Обязательства по аренде	5	15 110	15 662
Кредиторская задолженность по прочим налогам		2 726	2 883
Резервы		378	387
Итого краткосрочные обязательства		256 418	255 453
Итого обязательства		341 920	327 611
ИТОГО КАПИТАЛ И ОБЯЗАТЕЛЬСТВА		342 164	333 991

Примечания являются неотъемлемой частью настоящей промежуточной сокращенной консолидированной финансовой отчетности.

Подписано 24 августа 2023 года:



Ужахов Б.
Генеральный директор



Гарманова А.
Финансовый директор

ПУБЛИЧНОЕ АКЦИОНЕРНОЕ ОБЩЕСТВО «М.ВИДЕО»

ПРОМЕЖУТОЧНЫЙ СОКРАЩЕННЫЙ КОНСОЛИДИРОВАННЫЙ ОТЧЕТ О ПРИБЫЛЯХ ИЛИ УБЫТКАХ И ПРОЧЕМ СОВОКУПНОМ ДОХОДЕ ЗА ПОЛУГОДИЕ, ЗАКОНЧИВШЕЕСЯ 30 ИЮНЯ 2023 ГОДА (НЕАУДИРОВАННЫЙ) (в миллионах российских рублей, за исключением прибыли на акцию)

	Приме- чания	За полугодие, закончившееся	
		30 июня 2023 года	30 июня 2022 года
ВЫРУЧКА	15	179 204	218 815
СЕБЕСТОИМОСТЬ РЕАЛИЗАЦИИ	16	(140 041)	(173 809)
ВАЛОВАЯ ПРИБЫЛЬ		39 163	45 006
Коммерческие, общехозяйственные и административные расходы	17	(35 341)	(41 284)
Прочие операционные доходы	18	351	244
Прочие операционные расходы		(190)	(400)
ОПЕРАЦИОННАЯ ПРИБЫЛЬ		3 983	3 566
Финансовые доходы	19	307	1 885
Финансовые расходы	19	(11 826)	(11 074)
УБЫТОК ДО НАЛОГА НА ПРИБЫЛЬ		(7 536)	(5 623)
Доходы по налогу на прибыль		1 400	1 017
ИТОГО ЧИСТЫЙ УБЫТОК и ОБЩИЙ СОВОКУПНЫЙ РАСХОД за период		(6 136)	(4 606)
БАЗОВЫЙ УБЫТОК НА АКЦИЮ (в российских рублях)	20	(34,40)	(25,83)
РАЗВОДНЕННЫЙ УБЫТОК НА АКЦИЮ (в российских рублях)	20	(34,40)	(25,83)

Примечания являются неотъемлемой частью настоящей промежуточной сокращенной консолидированной финансовой отчетности.

Подписано 24 августа 2023 года:



Ужахов Б.
Генеральный директор



Гарманова А.
Финансовый директор

ПУБЛИЧНОЕ АКЦИОНЕРНОЕ ОБЩЕСТВО «М.ВИДЕО»

**ПРОМЕЖУТОЧНЫЙ СОКРАЩЕННЫЙ КОНСОЛИДИРОВАННЫЙ ОТЧЕТ ОБ ИЗМЕНЕНИЯХ В КАПИТАЛЕ
ЗА ПОЛУГОДИЕ, ЗАКОНЧИВШЕЕСЯ 30 ИЮНЯ 2023 ГОДА (НЕАУДИРОВАННЫЙ)
(в миллионах российских рублей)**


Примечания	Уставный капитал	Добавочный капитал	Выкупленные собственные акции	Нераспределенная прибыль	Итого
Остаток на 31 декабря 2021 года	1 798	4 576	(557)	11 012	16 829
Начисление/(сторно) вознаграждения, основанного на акциях	-	-	-	(150)	(150)
Расчеты по вознаграждению, основанному на акциях	-	-	31	(31)	-
Итого совокупный убыток за период	-	-	-	(4 606)	(4 606)
Остаток на 30 июня 2022 года	1 798	4 576	(526)	6 225	12 073
Остаток на 31 декабря 2022 года	1 798	4 576	(526)	532	6 380
Итого совокупный убыток за период	-	-	-	(6 136)	(6 136)
Остаток на 30 июня 2023 года	1 798	4 576	(526)	(5 604)	244

Примечания являются неотъемлемой частью настоящей промежуточной сокращенной консолидированной финансовой отчетности.

Подписано 24 августа 2023 года:



Ужахов Б.
Генеральный директор


Гарманова А.
Финансовый директор

ПУБЛИЧНОЕ АКЦИОНЕРНОЕ ОБЩЕСТВО «М.ВИДЕО»

**ПРОМЕЖУТОЧНЫЙ СОКРАЩЕННЫЙ КОНСОЛИДИРОВАННЫЙ ОТЧЕТ
О ДВИЖЕНИИ ДЕНЕЖНЫХ СРЕДСТВ
ЗА ПОЛУГОДИЕ, ЗАКОНЧИВШЕЕСЯ 30 ИЮНЯ 2023 ГОДА (НЕАУДИРОВАННЫЙ)
(в миллионах российских рублей)**

	Приме- чания	За полугодие, закончившееся	
		30 июня 2023 года	30 июня 2022 года
ДВИЖЕНИЕ ДЕНЕЖНЫХ СРЕДСТВ ОТ ОПЕРАЦИОННОЙ ДЕЯТЕЛЬНОСТИ			
Итого чистый убыток за период		(6 136)	(4 606)
<i>Корректировки:</i>			
Доходы по налогу на прибыль		(1 400)	(1 017)
Амортизация основных средств, инвестиционной недвижимости, нематериальных активов и активов в форме права пользования	17	13 206	13 704
Изменение резерва под обесценение авансов выданных		-	76
Уценка и потери товарно-материальных запасов, за вычетом излишков		349	83
Процентные доходы	19	(307)	(1 225)
Процентные расходы	19	11 114	11 074
Доходы, признанные по субсидированным кредитам	12, 18	(255)	(131)
Расход/(доход) от курсовых разниц	18, 19	679	(660)
Прочие неденежные операции, нетто		(87)	(39)
Денежные средства, полученные от операционной деятельности, до изменений в оборотном капитале		17 163	17 259
(Увеличение)/уменьшение товарно-материальных запасов		(25 157)	52 853
(Увеличение)/уменьшение дебиторской задолженности и авансов выданных		(8 712)	25 961
(Увеличение)/уменьшение дебиторской задолженности по прочим налогам		(3 996)	22 968
Увеличение/(уменьшение) торговой кредиторской задолженности		25 221	(104 091)
Уменьшение прочей кредиторской задолженности и начисленных расходов		(3 799)	(4 721)
Увеличение/(уменьшение) обязательств перед покупателями		138	(3 542)
Увеличение/(уменьшение) прочих обязательств		2	(150)
Уменьшение кредиторской задолженности по прочим налогам		(157)	(189)
Прочие изменения в оборотном капитале, нетто		41	824
Денежные средства, полученные от операционной деятельности		744	7 172
Возмещение налога на прибыль		38	204
Уплаченные проценты		(10 258)	(9 824)
Чистые денежные средства, использованные в операционной деятельности		(9 476)	(2 448)

ПУБЛИЧНОЕ АКЦИОНЕРНОЕ ОБЩЕСТВО «М.ВИДЕО»

**ПРОМЕЖУТОЧНЫЙ СОКРАЩЕННЫЙ КОНСОЛИДИРОВАННЫЙ ОТЧЕТ
О ДВИЖЕНИИ ДЕНЕЖНЫХ СРЕДСТВ (ПРОДОЛЖЕНИЕ)
ЗА ПОЛУГОДИЕ, ЗАКОНЧИВШЕЕСЯ 30 ИЮНЯ 2023 ГОДА (НЕАУДИРОВАННЫЙ)
(в миллионах российских рублей)**


	Примечания	За полугодие, закончившееся	
		30 июня 2023 года	30 июня 2022 года
ДВИЖЕНИЕ ДЕНЕЖНЫХ СРЕДСТВ ОТ ИНВЕСТИЦИОННОЙ ДЕЯТЕЛЬНОСТИ			
Приобретение основных средств		(581)	(345)
Поступления от выбытия основных средств		23	39
Приобретение нематериальных активов		(2 033)	(3 463)
Проценты полученные		307	1 225
Чистые денежные средства, использованные в инвестиционной деятельности		(2 284)	(2 544)
ДВИЖЕНИЕ ДЕНЕЖНЫХ СРЕДСТВ ОТ ФИНАНСОВОЙ ДЕЯТЕЛЬНОСТИ			
Размещение облигаций	12	7 008	-
Погашение облигаций	12	(5 783)	-
Поступления от кредитов		42 191	39 864
Погашение кредитов		(46 781)	(37 652)
Выплаты обязательств по аренде	5	(5 871)	(6 399)
Чистые денежные средства, использованные в финансовой деятельности		(9 236)	(4 187)
ЧИСТОЕ УМЕНЬШЕНИЕ ДЕНЕЖНЫХ СРЕДСТВ и их эквивалентов		(20 996)	(9 179)
ДЕНЕЖНЫЕ СРЕДСТВА И ИХ ЭКВИВАЛЕНТЫ на начало периода		30 196	12 053
ДЕНЕЖНЫЕ СРЕДСТВА И ИХ ЭКВИВАЛЕНТЫ на конец периода		9 200	2 874

Примечания являются неотъемлемой частью настоящей промежуточной сокращенной консолидированной финансовой отчетности.

Подписано 24 августа 2023 года:



Ужахов Б.
Генеральный директор



Гарманова А.
Финансовый директор

ПУБЛИЧНОЕ АКЦИОНЕРНОЕ ОБЩЕСТВО «М.ВИДЕО»

ПРИМЕЧАНИЯ К ПРОМЕЖУТОЧНОЙ СОКРАЩЕННОЙ КОНСОЛИДИРОВАННОЙ ФИНАНСОВОЙ ОТЧЕТНОСТИ ЗА ПОЛУГОДИЕ, ЗАКОНЧИВШЕЕСЯ 30 ИЮНЯ 2023 ГОДА (НЕАУДИРОВАННЫЕ) (в миллионах российских рублей)

1. ОБЩИЕ СВЕДЕНИЯ

Настоящая промежуточная сокращенная консолидированная финансовая отчетность ПАО «М.видео» («Компания») и его дочерних предприятий (совместно именуемые «Группа») за полугодие, закончившееся 30 июня 2023 года, была утверждена к выпуску руководством 24 августа 2023 года.

Группе принадлежит сеть магазинов и интернет-магазинов бытовой техники и электроники в Российской Федерации. Группа специализируется на реализации телевизионной, аудио-, видео-, хай-фай, бытовой техники и цифрового оборудования, а также на предоставлении сопутствующих услуг. Группа включает в себя сеть собственных и арендованных магазинов.

По состоянию на 30 июня 2023 года и 31 декабря 2022 года зарегистрированные акционеры ПАО «М.видео», а также их доли владения представлены следующим образом:

	30 июня 2023 года	31 декабря 2022 года
МКООО «ЭРИКАРИЯ»	50,0000%	50,0000%
Медиа-Сатурн-Холдинг ГмбХ	15,0000%	15,0000%
ПАО "ЭсЭфАй"	10,3735%	10,3735%
Выкупленные собственные акции	0,7720%	0,7720%
Различные акционеры	23,8545%	23,8545%
Итого	100%	100%

2. ПРИНЦИПЫ ПОДГОТОВКИ ОТЧЕТНОСТИ И ОСНОВНЫЕ ПРИНЦИПЫ УЧЕТНОЙ ПОЛИТИКИ

Принципы подготовки

Годовая консолидированная финансовая отчетность ПАО «М.видео» и его дочерних предприятий была подготовлена в соответствии с Международными Стандартами Финансовой Отчетности («МСФО»). Настоящая промежуточная сокращенная консолидированная отчетность за полугодие, закончившееся 30 июня 2023 года, была подготовлена в соответствии с Международным Стандартом Финансовой Отчетности 34 «Промежуточная сокращенная финансовая отчетность» («МСФО 34»). Промежуточная сокращенная консолидированная финансовая отчетность не содержит всей информации, раскрытие которой требуется при составлении годовой консолидированной финансовой отчетности, и таким образом, должна рассматриваться совместно с годовой консолидированной отчетностью Группы за год, закончившийся 31 декабря 2022 года.

Функциональная валюта и валюта представления отчетности

Валютой представления данной консолидированной финансовой отчетности является российский рубль («руб.»), являющийся функциональной валютой каждой компании Группы.

Применимость допущения непрерывности деятельности

При подготовке настоящей промежуточной сокращенной консолидированной финансовой отчетности руководство выполнило оценку в отношении способности Группы продолжать непрерывно свою деятельность, которая охватывает период в 12 месяцев, начиная с отчетной даты.

ПУБЛИЧНОЕ АКЦИОНЕРНОЕ ОБЩЕСТВО «М.ВИДЕО»

ПРИМЕЧАНИЯ К ПРОМЕЖУТОЧНОЙ СОКРАЩЕННОЙ КОНСОЛИДИРОВАННОЙ ФИНАНСОВОЙ ОТЧЕТНОСТИ ЗА ПОЛУГОДИЕ, ЗАКОНЧИВШЕЕСЯ 30 ИЮНЯ 2023 ГОДА (НЕАУДИРОВАННЫЕ) (в миллионах российских рублей)

При проведении данной оценки, руководство Группы рассмотрело следующие обстоятельства:

- у Группы имеется портфель кредитов и выпущенных облигаций в размере 92 624 на 30 июня 2023 года, из которых 61 682 должно быть погашено или рефинансировано в течение 12 месяцев после отчетной даты (Примечание 12);
- Группа получила чистый убыток в размере 6 136 по итогам полугодия, закончившегося 30 июня 2023 года;
- По состоянию на 30 июня 2023 года Группа нарушила ряд финансовых ковенант, установленных в краткосрочных кредитных соглашениях (Примечание 12), что дает банкам безусловное право требования досрочного погашения соответствующих обязательств. При этом, до и после отчетной даты с большинством банков-кредиторов, общая задолженность перед которыми составляет 49 788, Группа заключила дополнительные соглашения о пересмотре установленных кредитными договорами ограничительных значений или получила письма о неприменении кредиторами права на досрочное взыскание задолженности;
- по состоянию на 30 июня 2023 года неиспользованная сумма кредитных линий, по которым, однако, у банков нет твердых юридических обязательств по их предоставлению, составляла 24 548 (Примечание 12);
- утвержденный Советом Директоров Группы бюджет на 2023 год, а также рассмотренный руководством Группы финансовый прогноз на первое полугодие 2024 года предусматривают рост прибыльности бизнеса и погашение текущих обязательств Группы в соответствии с документарно и/или законодательно определенными сроками при сохранении значений финансовых ковенант, превышающих предельные лимиты, установленные кредитными договорами.

Кроме того, руководство при проведении оценки приняло во внимание, что после отчетной даты Группа:

- рефинансировала или погасила все обязательства по кредитам и облигациям, договорные сроки погашения которых наступили после 30 июня 2023 года на общую сумму 8 376;
- по результатам июля 2023 года в целом выполнила ключевые показатели бюджета за соответствующий период;
- продолжает переговоры с отдельными банками-кредиторами о пересмотре установленных предельных значений финансовых ковенант в кредитных договорах, по которым не были подписаны дополнительные соглашения до даты утверждения данной отчетности.

На основе проведенной оценки, включавшей рассмотрение указанных выше обстоятельств и всей доступной на момент публикации отчетности информации, руководство Группы сделало вывод о применимости допущения непрерывности деятельности. При этом, ввиду частых и значительных изменений в операционной среде, а также обстоятельств, неподконтрольных Группе, оценка непрерывности деятельности Группой характеризуется повышенным уровнем неопределенности.

**ПРИМЕЧАНИЯ К ПРОМЕЖУТОЧНОЙ СОКРАЩЕННОЙ КОНСОЛИДИРОВАННОЙ
ФИНАНСОВОЙ ОТЧЕТНОСТИ ЗА ПОЛУГОДИЕ, ЗАКОНЧИВШЕЕСЯ 30 ИЮНЯ 2023 ГОДА
(НЕАУДИРОВАННЫЕ)
(в миллионах российских рублей)**

Сезонность операций

Выручка Группы зависит от сезонных колебаний, характеризующихся высоким спросом во второй половине года. Эффект сезонности проявляется в более высоких объемах продаж в периоды праздников (таких, например, как Новый Год), при том, что часть расходов, таких как амортизация основных средств и активов в форме права пользования, некоторые общехозяйственные и административные расходы, не изменяются в строгом соответствии с изменением выручки. Время открытия новых магазинов, расходы, связанные с реконструкцией или обесценением активов, если таковые имеют место, а также общие экономические условия могут оказать влияние на результаты деятельности Группы в последующих периодах.

Основные положения учетной политики

Учетная политика и способы вычислений, применяемые при подготовке данной промежуточной сокращенной консолидированной финансовой отчетности, соответствуют учетной политике и способам вычислений, применявшимся при подготовке консолидированной финансовой отчетности Группы за год, закончившийся 31 декабря 2022 года.

Стандарты и интерпретации

Следующие пересмотренные стандарты, вступившие в силу 1 января 2023 г., не оказали существенного влияния на отчетность Группы:

- МСФО (IFRS) 17 «Договоры страхования», включая поправки;
- Поправки к МСФО (IAS) 1 и Практическим рекомендациям № 2 по применению МСФО «Раскрытие информации об учетной политике» (с 1 января 2024 года);
- Поправки к МСФО (IAS) 8 «Определение бухгалтерских оценок»;
- Поправки к МСФО (IAS) 12 «Отложенный налог в отношении активов и обязательств, возникающих в результате одной операции».

3. ГУДВИЛ

По состоянию на 30 июня 2023 года Группа осуществила тест на обесценение гудвила, образовавшегося при приобретении бизнеса Эльдорадо, Медиа Маркт и Директ Кредит, и торгового знака «Эльдорадо».

Для целей тестирования гудвила на обесценение, единицы, генерирующие денежные потоки («ЕГДП»), представленные группой магазинов, расположенных в одном городе, были сгруппированы на уровне единственного операционного сегмента Группы. Возмещаемая стоимость ЕГДП определялась как стоимость использования.

Потоки денежных средств прогнозировались исходя из утвержденных Группой бюджетов. Использовался прогнозный период равный 5 годам, так как этот срок определен руководством Группы в качестве приемлемого горизонта планирования.

Денежные потоки за пределами 5 лет экстраполируются, используя темпы роста сопоставимые с прогнозными темпами роста индекса потребительских цен.

ПУБЛИЧНОЕ АКЦИОНЕРНОЕ ОБЩЕСТВО «М.ВИДЕО»

ПРИМЕЧАНИЯ К ПРОМЕЖУТОЧНОЙ СОКРАЩЕННОЙ КОНСОЛИДИРОВАННОЙ ФИНАНСОВОЙ ОТЧЕТНОСТИ ЗА ПОЛУГОДИЕ, ЗАКОНЧИВШЕЕСЯ 30 ИЮНЯ 2023 ГОДА (НЕАУДИРОВАННЫЕ) (в миллионах российских рублей)

Допущениями, используемыми для расчета стоимости от использования на 30 июня 2023 года, к которым возмещаемая стоимость наиболее чувствительна, являются: рост EBITDA в размере в среднем 5% в год, ставка дисконтирования до налогообложения, применяемая к прогнозируемым денежным потокам, в размере 15,5%, темпы роста в постпрогнозный период в размере 3%.

На 31 декабря 2022 года для расчета стоимости от использования, к которым возмещаемая стоимость наиболее чувствительна, были использованы следующие допущения: рост EBITDA в размере в среднем 5% в год, ставка дисконтирования до налогообложения, применяемая к прогнозируемым денежным потокам, в размере 15,7%, темпы роста в постпрогнозный период в размере 3%.

По результатам проведенного тестирования Группа не выявила обесценения.

Руководство проанализировало влияние изменений в ключевых допущениях на возмещаемую сумму. Изменения в ключевых допущениях, которые могут привести к возможному обесценению гудвила, не являются вероятными с учетом текущих рыночных оценок.

4. ОСНОВНЫЕ СРЕДСТВА

По состоянию на 30 июня 2023 года и 31 декабря 2022 года основные средства представлены следующим образом:

	За полугодие, закончившееся 30 июня 2023 года	За полугодие, закончившееся 30 июня 2022 года
<i>Первоначальная стоимость</i>		
На 31 декабря	47 743	48 831
Приобретения	545	471
Выбытия	(439)	(513)
На 30 июня	47 849	48 789
<i>Накопленная амортизация</i>		
На 31 декабря	34 639	31 156
Начислено за период	2 135	2 473
Выбытия	(388)	(465)
Убыток от обесценения	109	-
На 30 июня	36 495	33 164
<i>Остаточная стоимость</i>		
На 31 декабря	13 104	17 675
На 30 июня	11 354	15 625

В течение полугодия, закончившегося 30 июня 2023 года, общая сумма капитальных затрат Группы составила 545 (за полугодие, закончившееся 30 июня 2022 года: 471), которые, в основном, относились к улучшениям арендованных помещений, компьютерному и торговому оборудованию.

ПУБЛИЧНОЕ АКЦИОНЕРНОЕ ОБЩЕСТВО «М.ВИДЕО»

ПРИМЕЧАНИЯ К ПРОМЕЖУТОЧНОЙ СОКРАЩЕННОЙ КОНСОЛИДИРОВАННОЙ ФИНАНСОВОЙ ОТЧЕТНОСТИ ЗА ПОЛУГОДИЕ, ЗАКОНЧИВШЕЕСЯ 30 ИЮНЯ 2023 ГОДА (НЕАУДИРОВАННЫЕ) (в миллионах российских рублей)

Амортизационные отчисления отражены в составе коммерческих, общехозяйственных и административных расходов (Примечание 17).

Активы балансовой стоимостью 52, в основном относящиеся к магазинам, закрытым Группой, выбыли в течение полугодия, закончившегося 30 июня 2023 года (за полугодие, закончившемся 30 июня 2022 года: 48). Убыток от выбытия в размере 13 (за полугодие, закончившееся 30 июня 2022 года прибыль: 10) была отражена в составе прочих операционных расходов.

По состоянию на 30 июня 2023 года и 31 декабря 2022 года Группа не передавала основные средства в залог.

5. АКТИВЫ В ФОРМЕ ПРАВА ПОЛЬЗОВАНИЯ И ОБЯЗАТЕЛЬСТВА ПО АРЕНДЕ

Ниже представлена балансовая стоимость активов в форме права пользования и обязательств по аренде, имеющих у Группы, и их изменения в течение периода:

	Активы в форме права пользования	Обязательства по аренде
На 1 января 2023 года	59 750	(73 333)
Заключение новых договоров аренды	639	(639)
Модификация договоров аренды	955	(1 562)
Расходы по амортизации	(7 262)	-
Убыток/восстановление убытка от обесценения, нетто	(39)	-
Выбытия договоров аренды	(423)	611
Процентные расходы по обязательствам по аренде	-	(3 879)
Арендные платежи за период	-	9 599
	<hr/>	<hr/>
На 30 июня 2023 года	53 620	(69 203)
	<hr/>	<hr/>
	Активы	Обязательства
	в форме права	по аренде
	пользования	по аренде
На 1 января 2022 года	74 075	(84 425)
Заключение новых договоров аренды	3 936	(3 862)
Модификация договоров аренды	(1 588)	2 122
Расходы по амортизации	(8 345)	-
Выбытия договоров аренды	(173)	203
Процентные расходы по обязательствам по аренде	-	(3 733)
Арендные платежи за период	-	9 872
	<hr/>	<hr/>
На 30 июня 2022 года	67 905	(79 823)
	<hr/>	<hr/>

ПУБЛИЧНОЕ АКЦИОНЕРНОЕ ОБЩЕСТВО «М.ВИДЕО»

ПРИМЕЧАНИЯ К ПРОМЕЖУТОЧНОЙ СОКРАЩЕННОЙ КОНСОЛИДИРОВАННОЙ ФИНАНСОВОЙ ОТЧЕТНОСТИ ЗА ПОЛУГОДИЕ, ЗАКОНЧИВШЕЕСЯ 30 ИЮНЯ 2023 ГОДА (НЕАУДИРОВАННЫЕ) (в миллионах российских рублей)

6. НЕМАТЕРИАЛЬНЫЕ АКТИВЫ

По состоянию на 30 июня 2023 года и 31 декабря 2022 года нематериальные активы представлены следующим образом:

	За полугодие, закончившееся 30 июня 2023 года	За полугодие, закончившееся 30 июня 2022 года
Первоначальная стоимость		
На 31 декабря	39 609	36 458
Приобретения	2 033	3 363
Выбытия	(3 738)	(1 383)
На 30 июня	37 904	38 438
Накопленная амортизация		
На 31 декабря	13 125	8 628
Начислено за период	3 844	2 872
Выбытия	(3 738)	(1 383)
На 30 июня	13 231	10 117
Остаточная стоимость		
На 31 декабря	26 484	27 830
На 30 июня	24 673	28 321

Общая сумма затрат на приобретение нематериальных активов составила 2 033 и 3 363 за полугодия, закончившиеся 30 июня 2023 и 2022 годов, соответственно, которые, в основном, относились к доработке бэк и фронт систем, платформы для веб-сайта, разработке программного обеспечения для автоматизации бизнес-процессов и закупке лицензий.

Амортизационные отчисления были отражены в составе коммерческих, общехозяйственных и административных расходов (Примечание 17).

7. ТОВАРНО-МАТЕРИАЛЬНЫЕ ЗАПАСЫ

Товарно-материальные запасы по состоянию на 30 июня 2023 года и 31 декабря 2022 года представлены следующим образом:

	30 июня 2023 года	31 декабря 2022 года
Товары для перепродажи	135 589	110 602
Активы в отношении права на возврат товаров покупателем	1 931	2 109
Прочие товарно-материальные запасы	159	160
Итого	137 679	112 871

В течение полугодия, закончившегося 30 июня 2023 года, были признаны в качестве расходов 452 (за полугодие, закончившееся 30 июня 2022 года: 138) в отношении запасов, отраженных по чистой возможной цене продажи. Данная сумма отражена по статье себестоимости реализации в консолидированном отчете о прибылях и убытках и прочем совокупном доходе.

ПУБЛИЧНОЕ АКЦИОНЕРНОЕ ОБЩЕСТВО «М.ВИДЕО»

ПРИМЕЧАНИЯ К ПРОМЕЖУТОЧНОЙ СОКРАЩЕННОЙ КОНСОЛИДИРОВАННОЙ ФИНАНСОВОЙ ОТЧЕТНОСТИ ЗА ПОЛУГОДИЕ, ЗАКОНЧИВШЕЕСЯ 30 ИЮНЯ 2023 ГОДА (НЕАУДИРОВАННЫЕ) (в миллионах российских рублей)

8. ДЕБИТОРСКАЯ ЗАДОЛЖЕННОСТЬ И АВАНСЫ ВЫДАННЫЕ

Дебиторская задолженность и авансы, выданные по состоянию на 30 июня 2023 года и 31 декабря 2022 года представлены следующим образом:

	<u>30 июня 2023 года</u>	<u>31 декабря 2022 года</u>
Дебиторская задолженность		
Задолженность поставщиков по бонусам	15 517	16 834
Прочая дебиторская задолженность	2 659	431
Дебиторская задолженность связанных сторон (Примечание 21)	816	907
Ожидаемые кредитные убытки по дебиторской задолженности	(201)	(200)
Итого дебиторская задолженность	<u>18 791</u>	<u>17 972</u>
Авансы выданные		
Авансы, выданные поставщикам, и расходы будущих периодов	14 007	6 119
Резерв под обесценение авансов выданных	(126)	(131)
Итого авансы выданные	<u>13 881</u>	<u>5 988</u>
Итого	<u>32 672</u>	<u>23 960</u>

9. ДЕБИТОРСКАЯ ЗАДОЛЖЕННОСТЬ ПО ПРОЧИМ НАЛОГАМ

Дебиторская задолженность по прочим налогам по состоянию на 30 июня 2023 года и 31 декабря 2022 года представлена следующим образом:

	<u>30 июня 2023 года</u>	<u>31 декабря 2022 года</u>
НДС к возмещению	10 692	6 856
Прочее	183	23
Итого	<u>10 875</u>	<u>6 879</u>

10. ДЕНЕЖНЫЕ СРЕДСТВА И ИХ ЭКВИВАЛЕНТЫ

Денежные средства и их эквиваленты по состоянию на 30 июня 2023 года и 31 декабря 2022 года представлены следующим образом:

	<u>30 июня 2023 года</u>	<u>31 декабря 2022 года</u>
Денежные средства в банках	8 148	27 028
Денежные средства в пути	747	2 567
Денежные средства в кассах компаний Группы и кассах магазинов	284	429
Краткосрочные банковские депозиты	21	172
Итого	<u>9 200</u>	<u>30 196</u>

Денежные средства в пути представляют собой эквайринг и денежную наличность, инкассированную в магазинах Группы, но еще не внесенную на банковские счета по состоянию на конец периода.

ПУБЛИЧНОЕ АКЦИОНЕРНОЕ ОБЩЕСТВО «М.ВИДЕО»

ПРИМЕЧАНИЯ К ПРОМЕЖУТОЧНОЙ СОКРАЩЕННОЙ КОНСОЛИДИРОВАННОЙ ФИНАНСОВОЙ ОТЧЕТНОСТИ ЗА ПОЛУГОДИЕ, ЗАКОНЧИВШЕЕСЯ 30 ИЮНЯ 2023 ГОДА (НЕАУДИРОВАННЫЕ) (в миллионах российских рублей)

11. КАПИТАЛ

Уставный капитал

По состоянию на 30 июня 2023 года и 31 декабря 2022 года Компания имела объявленные и выпущенные обыкновенные акции, а также обыкновенные акции в обращении в следующем количестве:

	Обыкновенные акции в обращении	Выпущенные обыкновенные акции	Объявленные обыкновенные акции
Остаток на 31 декабря 2022 и 30 июня 2023 года	<u>178 380 477</u>	<u>179 768 227</u>	<u>209 768 227</u>

Номинальная стоимость каждой акции составляет 10 руб. за акцию. В течение полугодия, закончившегося 30 июня 2023 года, количество объявленных и выпущенных обыкновенных акций Компании не изменялось. Все выпущенные акции были полностью оплачены.

Выкупленные собственные акции

По состоянию на 30 июня 2023 года у Группы в собственности находились 1 387 750 выкупленных собственных акций (31 декабря 2022 года: 1 387 750 акций), балансовая стоимость которых составляет 526 (31 декабря 2022 года: 526).

Объявленные дивиденды

В июне 2023 года общим собранием акционеров Компании было принято решение не выплачивать дивиденды за 2022 год.

В июне 2022 года общим собранием акционеров Компании было принято решение не выплачивать дивиденды за 2021 год.

ПУБЛИЧНОЕ АКЦИОНЕРНОЕ ОБЩЕСТВО «М.ВИДЕО»

**ПРИМЕЧАНИЯ К ПРОМЕЖУТОЧНОЙ СОКРАЩЕННОЙ КОНСОЛИДИРОВАННОЙ
ФИНАНСОВОЙ ОТЧЕТНОСТИ ЗА ПОЛУГОДИЕ, ЗАКОНЧИВШЕЕСЯ 30 ИЮНЯ 2023 ГОДА
(НЕАУДИРОВАННЫЕ)
(в миллионах российских рублей)**

12. КРЕДИТЫ И ПРОЧИЕ ФИНАНСОВЫЕ ОБЯЗАТЕЛЬСТВА

В данном примечании представлена информация об условиях долгосрочных и краткосрочных соглашений по процентным кредитам, кредитным линиям и по прочим финансовым обязательствам Группы, оцениваемым по амортизированной стоимости.

	<u>Срок погашения</u>	<u>30 июня 2023 года</u>	<u>31 декабря 2022 года</u>
Долгосрочные кредиты и прочие финансовые обязательства			
Необеспеченные кредиты и кредитные линии			
ПАО «Промсвязьбанк»	сентябрь-декабрь 2024	10 000	-
		10 000	-
Прочие финансовые обязательства			
Выпущенные облигации	август 2024- апрель 2026	20 942	13 951
		20 942	13 951
Итого долгосрочные кредиты, кредитные линии и прочие финансовые обязательства		30 942	13 951
Краткосрочные кредиты и прочие финансовые обязательства			
Необеспеченные кредиты и кредитные линии			
ПАО «Промсвязьбанк»	июль 2023- июнь 2024	21 949	31 937
Банк ВТБ (ПАО)	февраль-апрель 2024	12 185	12 098
ПАО «МОСКОВСКИЙ КРЕДИТНЫЙ БАНК»	сентябрь 2023- апрель 2024	12 093	14 979
АО «АЛЬФА-БАНК»	ноябрь 2023	5 746	7 328
Банк ГПБ (АО)	апрель 2024	5 012	5 012
		56 985	71 354
Облигации			
Выпущенные облигации	апрель 2024	4 697	10 361
		4 697	10 361
Итого краткосрочные кредиты и кредитные линии		61 682	81 715
Итого кредиты, кредитные линии и прочие финансовые обязательства		92 624	95 666

По состоянию на 30 июня 2023 года Группа нарушила ряд финансовых ковенант, установленных в краткосрочных кредитных соглашениях, что дает банкам безусловное право требования досрочного погашения соответствующих обязательств. При этом, до и после отчетной даты с большинством банков-кредиторов, общая задолженность перед которыми составляет 49 788, Группа заключила дополнительные соглашения о пересмотре установленных кредитными договорами ограничительных значений или получила письма о неприменении кредиторами права на досрочное взыскание задолженности.

В апреле 2023 года Группа осуществила размещение долгосрочных неконвертируемых рублевых облигаций с фиксированной ставкой купона на общую сумму 7 000 с датой погашения в апреле 2026 года.

ПУБЛИЧНОЕ АКЦИОНЕРНОЕ ОБЩЕСТВО «М.ВИДЕО»

ПРИМЕЧАНИЯ К ПРОМЕЖУТОЧНОЙ СОКРАЩЕННОЙ КОНСОЛИДИРОВАННОЙ ФИНАНСОВОЙ ОТЧЕТНОСТИ ЗА ПОЛУГОДИЕ, ЗАКОНЧИВШЕЕСЯ 30 ИЮНЯ 2023 ГОДА (НЕАУДИРОВАННЫЕ) (в миллионах российских рублей)

Также в апреле 2023 года по первому выпуску облигаций инвесторами было частично использовано право предъявления требований к выкупу, в результате чего сумма выкупленных Компанией облигаций составила 5 775. Оставшаяся часть задолженности по облигациям будет погашена в апреле 2024 года.

По состоянию на 30 июня 2023 года неиспользованная сумма кредитных линий составляла 24 548, по которым, однако, у банков нет твердых обязательств по их предоставлению (31 декабря 2022 года: 57 854). Неиспользованный лимит по выпуску облигаций по состоянию на 30 июня 2023 года составляет 24 800 (31 декабря 2022 года: 26 000).

13. ПРОЧАЯ КРЕДИТОРСКАЯ ЗАДОЛЖЕННОСТЬ И НАЧИСЛЕННЫЕ РАСХОДЫ

Прочая кредиторская задолженность и начисленные расходы по состоянию на 30 июня 2023 года и 31 декабря 2022 года представлены следующим образом:

	<u>30 июня 2023 года</u>	<u>31 декабря 2022 года</u>
Заработная плата и премии	2 834	3 096
Обязательства по выплате денежных средств за возврат товаров	1 615	1 807
Задолженность по приобретению основных средств и нематериальных активов	1 223	1 194
Задолженность по переменной арендной плате и коммунальным платежам	664	1 321
Задолженность по услугам ремонта	360	375
Задолженность по консультационным услугам	298	407
Задолженность по услугам по безопасности	226	114
Прочие обязательства перед связанными сторонами (Примечание 21)	71	40
Авансы полученные	-	3 000
Прочая кредиторская задолженность и начисленные расходы	2 126	1 736
Итого	<u>9 417</u>	<u>13 090</u>

14. ОБЯЗАТЕЛЬСТВА ПЕРЕД ПОКУПАТЕЛЯМИ

Обязательства перед покупателями по состоянию на 30 июня 2023 года и 31 декабря 2022 года представлены следующим образом:

	<u>30 июня 2023 года</u>	<u>31 декабря 2022 года</u>
Предоплата за товар	3 447	3 035
Отложенная выручка	2 335	2 686
Прочие авансы полученные	404	327
Итого	<u>6 186</u>	<u>6 048</u>

ПУБЛИЧНОЕ АКЦИОНЕРНОЕ ОБЩЕСТВО «М.ВИДЕО»

**ПРИМЕЧАНИЯ К ПРОМЕЖУТОЧНОЙ СОКРАЩЕННОЙ КОНСОЛИДИРОВАННОЙ
ФИНАНСОВОЙ ОТЧЕТНОСТИ ЗА ПОЛУГОДИЕ, ЗАКОНЧИВШЕЕСЯ 30 ИЮНЯ 2023 ГОДА (НЕАУДИРОВАННЫЕ)
(в миллионах российских рублей)**

Отложенная выручка за полугодия, закончившиеся 30 июня 2023 года и 30 июня 2022 года, представлена следующим образом:

	За полугодие, закончившееся 30 июня 2023 года					За полугодие, закончившееся 30 июня 2022 года				
	Программы лояльности клиентов	Подарочные сертификаты	Прочие программы	Дополнительное обслуживание	Итого	Программы лояльности клиентов	Подарочные сертификаты	Прочие программы	Дополнительное обслуживание	Итого
По состоянию на 1 января	2 273	366	-	47	2 686	2 560	597	-	158	3 315
Выручка, отложенная в течение периода	8 915	1 243	-	-	10 158	7 093	880	31	-	8 004
Выручка, признанная в промежуточном сокращённом консолидированном отчете о прибылях или убытках и прочем совокупном доходе	(9 249)	(1 234)	-	(26)	(10 509)	(7 437)	(1 303)	(21)	(73)	(8 834)
По состоянию на 30 июня	1 939	375	-	21	2 335	2 216	174	10	85	2 485

Прочие программы представляют собой прочие скидки, предоставляемые покупателям Группы, в основном купоны.

В состав выручки за полугодие, закончившееся 30 июня 2023 года, включена сумма обязательств по договорам с покупателями на начало года в размере 6 062 (за полугодие, закончившееся на 30 июня 2022 года: 6 857).

ПУБЛИЧНОЕ АКЦИОНЕРНОЕ ОБЩЕСТВО «М.ВИДЕО»

ПРИМЕЧАНИЯ К ПРОМЕЖУТОЧНОЙ СОКРАЩЕННОЙ КОНСОЛИДИРОВАННОЙ ФИНАНСОВОЙ ОТЧЕТНОСТИ ЗА ПОЛУГОДИЕ, ЗАКОНЧИВШЕЕСЯ 30 ИЮНЯ 2023 ГОДА (НЕАУДИРОВАННЫЕ) (в миллионах российских рублей)

15. ВЫРУЧКА

Выручка за полугодия, закончившиеся 30 июня 2023 и 2022 годов, представлена следующим образом:

	За полугодие, закончившееся	
	30 июня 2023 года	30 июня 2022 года
Розничная выручка	176 857	216 499
Выручка от услуг потребительского кредитования	1 404	1 428
Арендный доход	130	109
Выручка от продаж сертификатов дополнительного обслуживания	27	72
Выручка от прочих услуг	786	707
Итого	179 204	218 815

Розничная выручка включает продажи в магазинах, продажи через интернет, выручку по доставке товаров, комиссии.

Выручка от прочих услуг за полугодия, закончившиеся 30 июня 2023 и 2022 годов, состояла из доходов по установке, утилизации и услугам цифрового помощника.

Выручка за полугодие, закончившееся 30 июня 2023 года, признаваемая в момент времени, составила 179 177 (за полугодие, закончившееся 30 июня 2022 года: 218 743), а выручка, признаваемая в течение времени, составила 27 (за полугодие, закончившееся 30 июня 2022 года: 72).

16. СЕБЕСТОИМОСТЬ

Себестоимость за полугодия, закончившиеся 30 июня 2023 и 2022 годов, представлена следующим образом:

	За полугодие, закончившееся	
	30 июня 2023 года	30 июня 2022 года
Себестоимость товаров для перепродажи		
- Себестоимость товаров	136 510	170 230
- Транспортные расходы	1 764	1 750
- Товарные потери, за вычетом излишков и соответствующих компенсаций от поставщиков	(103)	205
Себестоимость услуг потребительского кредитования:		
- Заработная плата кредитных брокеров и соответствующие налоги	635	664
- Расходы на услуги кредитного брокера	1	38
Себестоимость услуг дополнительного обслуживания	16	15
Себестоимость прочих услуг	1 218	907
Итого	140 041	173 809

ПУБЛИЧНОЕ АКЦИОНЕРНОЕ ОБЩЕСТВО «М.ВИДЕО»

ПРИМЕЧАНИЯ К ПРОМЕЖУТОЧНОЙ СОКРАЩЕННОЙ КОНСОЛИДИРОВАННОЙ ФИНАНСОВОЙ ОТЧЕТНОСТИ ЗА ПОЛУГОДИЕ, ЗАКОНЧИВШЕЕСЯ 30 ИЮНЯ 2023 ГОДА (НЕАУДИРОВАННЫЕ) (в миллионах российских рублей)

17. КОММЕРЧЕСКИЕ, ОБЩЕХОЗЯЙСТВЕННЫЕ И АДМИНИСТРАТИВНЫЕ РАСХОДЫ

Коммерческие, общехозяйственные и административные расходы за полугодия, закончившиеся 30 июня 2023 и 2022 годов, представлены следующим образом:

	За полугодие, закончившееся	
	30 июня 2023 года	30 июня 2022 года
Амортизация основных средств, инвестиционной недвижимости, нематериальных активов и активов в форме права пользования	13 206	13 704
Заработная плата и соответствующие налоги	11 542	12 955
Расходы на рекламу и продвижение товаров, нетто	1 997	3 001
Коммунальные услуги	1 296	1 326
Банковские услуги	1 188	2 061
Безопасность	1 150	1 277
Ремонт и техническое обслуживание	1 058	1 123
Консультационные услуги	711	933
Складские расходы	671	1 470
Переменные расходы на аренду	432	1 408
Офисные расходы	262	250
Налоги, за исключением налога на прибыль	169	180
Связь	149	241
Эксплуатационные расходы	52	56
Прочие расходы	1 458	1 299
Итого	35 341	41 284

Заработная плата и соответствующие налоги за полугодие, закончившееся 30 июня 2023 года, включают взносы в размере 1 703, уплаченные в государственный пенсионный фонд (за полугодие, закончившееся 30 июня 2022 года: 2 055) и взносы в фонды социального и медицинского страхования в размере 650 (за полугодие, закончившееся 30 июня 2022 года: 770).

В течение полугодия, закончившегося 30 июня 2023 года, Группа получила 528 от поставщиков в качестве компенсации расходов по рекламе (за полугодие, закончившееся 30 июня 2022 года: 562).

18. ПРОЧИЕ ОПЕРАЦИОННЫЕ ДОХОДЫ

Прочие операционные доходы за полугодия, закончившиеся 30 июня 2023 года, включают доходы по субсидированным кредитам в размере 255, курсовые разницы в размере 33, прочие маркетинговые доходы и прочие статьи.

Прочие операционные доходы за полугодия, закончившиеся 30 июня 2022 года, включают доходы по субсидированным кредитам в размере 131, доходы от аренды, прочие маркетинговые доходы и прочие статьи.

ПУБЛИЧНОЕ АКЦИОНЕРНОЕ ОБЩЕСТВО «М.ВИДЕО»

ПРИМЕЧАНИЯ К ПРОМЕЖУТОЧНОЙ СОКРАЩЕННОЙ КОНСОЛИДИРОВАННОЙ ФИНАНСОВОЙ ОТЧЕТНОСТИ ЗА ПОЛУГОДИЕ, ЗАКОНЧИВШЕЕСЯ 30 ИЮНЯ 2023 ГОДА (НЕАУДИРОВАННЫЕ) (в миллионах российских рублей)

19. ФИНАНСОВЫЕ ДОХОДЫ И РАСХОДЫ

Финансовые доходы и расходы за полугодия, закончившиеся 30 июня 2023 и 2022 годов, представлены следующим образом:

	За полугодие, закончившееся	
	30 июня 2023 года	30 июня 2022 года
Процентные доходы	307	1 225
Курсовые разницы по финансовым обязательствам (аренда)	-	660
Итого финансовые доходы	307	1 885
Процентный расход по банковским кредитам, облигациям, кредитным линиям и др.	(7 235)	(7 341)
Процентные расходы по аренде	(3 879)	(3 733)
Курсовые разницы по финансовым обязательствам (аренда)	(712)	-
Итого финансовые расходы	(11 826)	(11 074)
Итого финансовые доходы/(расходы)	(11 519)	(9 189)

20. ПРИБЫЛЬ НА АКЦИЮ

Базовая прибыль на акцию рассчитывается путем деления чистой прибыли за период, остающейся в распоряжении акционеров Компании, на средневзвешенное количество акций в обращении за отчетный период, без учета собственных выкупленных акций.

Разводненная прибыль на акцию рассчитана путем деления чистой прибыли, причитающейся собственникам Группы, на средневзвешенное количество обыкновенных акций в обращении в течение периода, плюс средневзвешенное количество всех обыкновенных акций с разводняющим эффектом, которые будут выпущены в случае выплаты вознаграждения ключевому управленческому персоналу в форме обыкновенных акций.

Ниже приводятся данные о прибыли и количестве акций, которые были использованы при расчете базовой и разводненной прибыли на акцию:

	За полугодие, закончившееся	
	30 июня 2023 года	30 июня 2022 года
Чистый убыток, остающийся в распоряжении акционеров Компании	(6 136)	(4 606)
Средневзвешенное количество акций в обращении (в миллионах штук)	178,30	178,30
Базовый убыток на акцию (в российских рублях)	(34,40)	(25,83)
Чистый убыток, остающийся в распоряжении акционеров Компании, скорректированный с учетом эффекта разводнения	(6 136)	(4 606)
Средневзвешенное количество обыкновенных акций для расчета разводненной прибыли на акцию (в миллионах штук)	178,30	178,30
Разводненный убыток на акцию (в российских рублях)	(34,40)	(25,83)

21. ИНФОРМАЦИЯ ОБ ОПЕРАЦИЯХ СО СВЯЗАННЫМИ СТОРОНАМИ

Связанные стороны включают акционеров, ключевой управленческий персонал, предприятия, имеющие общих собственников и находящиеся под общим контролем, предприятия, находящиеся под контролем ключевого управленческого персонала, а также компании, в отношении которых у Группы имеется существенное влияние.

ПУБЛИЧНОЕ АКЦИОНЕРНОЕ ОБЩЕСТВО «М.ВИДЕО»

**ПРИМЕЧАНИЯ К ПРОМЕЖУТОЧНОЙ СОКРАЩЕННОЙ КОНСОЛИДИРОВАННОЙ
ФИНАНСОВОЙ ОТЧЕТНОСТИ ЗА ПОЛУГОДИЕ, ЗАКОНЧИВШЕЕСЯ 30 ИЮНЯ 2023 ГОДА (НЕАУДИРОВАННЫЕ)
(в миллионах российских рублей)**

В следующей таблице представлены общие суммы торговых операций, проведенных со связанными сторонами за полугодия, закончившиеся 30 июня 2023 и 2022 годов, а также задолженности по связанным сторонам по состоянию на 30 июня 2023 года и 31 декабря 2022 года, соответственно:

	За полугодие, закончившееся 30 июня 2023 года				За полугодие, закончившееся 30 июня 2022 года				31 декабря 2022 года	
	Продажи связанным сторонам	Закупки у связанных сторон	Задолженность связанных сторон	Задолженность перед связанными сторонами	Продажи связанным сторонам	Закупки у связанных сторон	Задолженность связанных сторон	Задолженность перед связанными сторонами		
Предприятия под общим контролем (i)	-	-	-	-	-	55	-	-		
Предприятия под существенным влиянием контролирующего акционера (ii)	1 441	97	813	673	1 529	32	907	4 154		
Итого	1 441	97	813	673	1 529	87	907	4 154		

Операции со связанными сторонами носят следующий характер:

- (i) Предприятия под общим контролем – приобретение и продажа товаров Группы, консалтинговые услуги, услуги по аренде складов и торговых помещений, благотворительность, возмещение налоговых штрафов и др.;
- (ii) Предприятия под существенным влиянием контролирующего акционера – агентские услуги по продаже полисов, реализация товаров, услуги кредитного брокера.

ПУБЛИЧНОЕ АКЦИОНЕРНОЕ ОБЩЕСТВО «М.ВИДЕО»

**ПРИМЕЧАНИЯ К ПРОМЕЖУТОЧНОЙ СОКРАЩЕННОЙ КОНСОЛИДИРОВАННОЙ
ФИНАНСОВОЙ ОТЧЕТНОСТИ ЗА ПОЛУГОДИЕ, ЗАКОНЧИВШЕЕСЯ 30 ИЮНЯ 2023 ГОДА (НЕАУДИРОВАННЫЕ)
(в миллионах российских рублей)**

В следующей таблице представлены общие суммы финансовых операций, проведенных со связанными сторонами за полугодия, закончившиеся 30 июня 2023 и 2022 годов, а также задолженности по связанным сторонам по состоянию на 30 июня 2023 года и 31 декабря 2022 года, соответственно:

	За полугодие, закончившееся 30 июня 2023 года		30 июня 2023 года		За полугодие, закончившееся 30 июня 2022 года		31 декабря 2022 года	
	Финансовый доход от операций со связанными сторонами	Финансовый расход от операций со связанными сторонами	Задолженность связанных сторон	Задолженность перед связан- ными сторонами	Финансовый доход от операций со связанными сторонами	Финансовый расход от операций со связанными сторонами	Задолженность связанных сторон	Задолженность перед связан- ными сторонами
Предприятия под общим контролем (i)	-	-	-	-	-	246	-	-
Предприятия под существенным влиянием контролирующего акционера (ii)	-	46	-	-	-	-	-	-
Итого	-	46	-	-	-	246	-	-

Операции со связанными сторонами носят следующий характер:

- (i) Предприятия под общим контролем – финансовые расходы и обязательства по договорам аренды;
- (ii) Предприятия под существенным влиянием контролирующего акционера – финансовые расходы и обязательства по договорам страхования.

**ПРИМЕЧАНИЯ К ПРОМЕЖУТОЧНОЙ СОКРАЩЕННОЙ КОНСОЛИДИРОВАННОЙ
ФИНАНСОВОЙ ОТЧЕТНОСТИ ЗА ПОЛУГОДИЕ, ЗАКОНЧИВШЕЕСЯ 30 ИЮНЯ 2023 ГОДА
(НЕАУДИРОВАННЫЕ)
(в миллионах российских рублей)**

Условия сделок со связанными сторонами

Связанные стороны могут вступать в сделки, которые не проводились бы между несвязанными сторонами, и сделки между связанными сторонами могут осуществляться не на тех же условиях и суммах, что и сделки между несвязанными сторонами. Остатки в расчетах со связанными сторонами по состоянию на 30 июня 2023 года были необеспеченными; расчеты по ним осуществляются денежными средствами. Гарантий по дебиторской и кредиторской задолженности связанных сторон получено и предоставлено не было. По состоянию на 30 июня 2023 года Группой были начислены ожидаемые кредитные убытки по дебиторской задолженности связанных сторон в размере 0 (31 декабря 2022 года: 0).

Вознаграждение, выплаченное ключевому управленческому персоналу Группы

Вознаграждение директоров и других ключевых руководителей, выплаченное в течение полугодий, закончившихся 30 июня 2023 и 2022 годов, представлено следующим образом:

	За полугодие, закончившееся	
	30 июня 2023 года	30 июня 2022 года
Краткосрочные выплаты*	438	743
Итого	438	743

* Краткосрочные выплаты включают заработную плату, премии, отпускные, расходы по медицинскому страхованию и переезду.

По состоянию на 30 июня 2023 года задолженность Группы перед ключевым управленческим персоналом составила 266 (31 декабря 2022 года: 347).

В течение отчетного периода Группа не принимала на себя существенных обязательств по пенсионным выплатам или иных обязательств перед ключевым управленческим персоналом, кроме обязательств, раскрытых в Примечании 21, а также обязательств по уплате взносов в государственный пенсионный фонд и фонды социального страхования в составе социальных взносов по заработной плате и премиям. Социальные взносы, уплаченные с суммы вознаграждения ключевого управленческого персонала за полугодие, закончившееся 30 июня 2023 года, составили 71 (за полугодие, закончившееся 30 июня 2022 года: 61). Эти выплаты включены в приведенные выше данные.

22. УСЛОВНЫЕ ОБЯЗАТЕЛЬСТВА

Операционная среда

Основным рынком для Группы выступает розничная торговля бытовой техникой и электроникой, спрос на которую чувствителен к резким изменениям экономических и социальных условий, влияющих на потребительские расходы. Волатильная экономическая ситуация, колебания уровня занятости, доступность финансовых инструментов, в первую очередь, кредитования, реальные доходы населения могут оказывать влияние на потребительские расходы и предпочтения. Таким образом, существенные изменения в темпах развития российской и мировой экономики, нарушения в глобальных производственных и/или логистических процессах могут оказывать влияние на доступный на локальных рынках, в том числе, российском, ассортимент техники и электроники, покупательскую способность населения и, соответственно, операционные и финансовые результаты деятельности Группы.

**ПРИМЕЧАНИЯ К ПРОМЕЖУТОЧНОЙ СОКРАЩЕННОЙ КОНСОЛИДИРОВАННОЙ
ФИНАНСОВОЙ ОТЧЕТНОСТИ ЗА ПОЛУГОДИЕ, ЗАКОНЧИВШЕЕСЯ 30 ИЮНЯ 2023 ГОДА
(НЕАУДИРОВАННЫЕ)
(в миллионах российских рублей)**

Рынки развивающихся стран, включая Россию, подвержены экономическим, политическим, социальным, судебным и законодательным рискам, отличным от рисков более развитых рынков. Законы и нормативные акты, регулирующие ведение бизнеса в России, могут быстро изменяться, существует возможность их вариативной интерпретации. Экономическая ситуация в стране обусловлена налоговой и кредитно-денежной политикой государства, принимаемыми законами и нормативными актами, внешнеэкономическими и внешнеполитическими факторами.

Начиная с 2014 года, США и Евросоюз ввели несколько пакетов санкций в отношении ряда российских граждан и организаций, что может оказывать влияние на экономическую ситуацию как в стране, так и на глобальных рынках, в том числе, на рынках капитала. В конце февраля 2022 года было объявлено о начале проведения специальной военной операции на территории Украины, на фоне чего иностранные официальные лица и ведомства объявили о дополнительных санкциях против российских организаций и физических лиц и возможности дальнейшего расширения существующих.

На фоне ужесточения санкций в отношении России в целом, отдельных граждан и организаций с февраля 2022 года наблюдается существенный рост волатильности на фондовых и валютных рынках. Часть российских банков была отключена от системы Глобальных платежей SWIFT, в этих условиях при организации взаиморасчётов с контрагентами Группа взаимодействует с финансовыми институтами, не попавшими под санкции и ограничения. В контексте ограничительных мер ряд крупных международных компаний из США, Евросоюза и других стран прекратили, значительно сократили или приостановили свою деятельность на территории РФ, в том числе, компании в сегменте бытовой техники и электроники.

На фоне санкций и других макроэкономических перемен рынок бытовой техники и электроники в России в 2022 году демонстрировал высокий уровень волатильности. Макроэкономическая нестабильность и ослабление рубля стимулировали значительный спрос на дорогостоящие товары в конце февраля и первой половине марта, что отразилось на динамике продаж в первом квартале 2022 года, показавших уверенный двузначный рост. В последующие кварталы, на фоне высокой экономической неопределённости, нестабильной ситуации с поставками и с уходом или приостановкой деятельности в РФ целого ряда известных брендов, произошло снижение рынка потребительской электроники.

Группа ведёт постоянную работу по расширению портфеля партнеров и развитию ассортимента, сотрудничая как с российскими, так и зарубежными компаниями в рамках действующего законодательства. Кроме того, Группа открыла собственные импортные операции, т.е. закупает товары как локально, на внутреннем рынке, так и за рубежом. Компания отстроила все необходимые цепочки поставок, документооборот, платёжные инструменты и пр. Возрастающий объем взаиморасчётов с поставщиками организован в национальных валютах.

Российская экономика находится в процессе адаптации, связанной с замещением выбывающих экспортных рынков и сменой импортных рынков поставок товаров и технологий, изменением логистических цепочек. Реструктуризация потребительского спроса и укрепление позиций новых брендов, восстановление спроса на технику уже известных производителей может занять некоторое время, кроме того, продолжает существовать риск введения дальнейших ограничительных мер.

Влияние изменений в экономической ситуации на будущие результаты деятельности и финансовое положение Группы на данный момент сложно определить.

ПУБЛИЧНОЕ АКЦИОНЕРНОЕ ОБЩЕСТВО «М.ВИДЕО»

ПРИМЕЧАНИЯ К ПРОМЕЖУТОЧНОЙ СОКРАЩЕННОЙ КОНСОЛИДИРОВАННОЙ ФИНАНСОВОЙ ОТЧЕТНОСТИ ЗА ПОЛУГОДИЕ, ЗАКОНЧИВШЕЕСЯ 30 ИЮНЯ 2023 ГОДА (НЕАУДИРОВАННЫЕ) (в миллионах российских рублей)

На момент утверждения данной финансовой отчетности к выпуску, указанные события не оказали значительного прямого негативного влияния на деятельность Группы. Однако сохраняется высокая степень неопределённости в отношении влияния данных событий и возможных последующих изменений в экономической и геополитической ситуации на будущие результаты деятельности и финансовое положение Группы.

Описанные события были оценены как признаки потенциального обесценения активов Группы. Группа провела тестирование на обесценение гудвила, торгового знака, активов в форме права пользования и основных средств по состоянию на 30 июня 2023 года.

Управление налоговым риском

По состоянию на 30 июня 2023 года Группа признала отложенный налоговый актив в отношении убытков в сумме 4 681.

В ходе оценки возмещаемости отложенного налогового актива Руководство Группы исходит из допущения, что данный актив является возмещаемым, кроме того, отсутствует ограничение по сроку возмещаемости, согласно законодательству, Российской Федерации.

Гарантии

В процессе своей обычной операционной деятельности Группа время от времени заключает с банками договоры о получении финансовых гарантий. В соответствии с данными договорами, банки предоставляют гарантии в пользу поставщиков Группы, и обязательства могут быть истребованы с Группы по данным договорам исключительно в случае нарушения контрактных сроков оплаты задолженности поставщиками. По состоянию на 30 июня 2023 года сумма гарантий, предоставленных Группе, составила 4 219 (31 декабря 2022 года: 4 122). По состоянию на 30 июня 2023 года и 31 декабря 2022 года во исполнение требования обеспечения гарантий товарно-материальные запасы Группы не были заложены.

23. ЦЕЛИ И ПОЛИТИКА УПРАВЛЕНИЯ ФИНАНСОВЫМИ РИСКАМИ

Категории финансовых инструментов

Балансовая стоимость финансовых активов и обязательств, сгруппированных по категориям финансовых инструментов, по состоянию на 30 июня 2023 года и 31 декабря 2022 года приведена ниже:

	<u>30 июня 2023 года</u>	<u>31 декабря 2022 года</u>
Финансовые активы		
Активы, учитываемые по амортизированной стоимости	27 999	48 216
Финансовые обязательства		
Обязательства, учитываемые по амортизированной стоимости	262 960	241 424

ПУБЛИЧНОЕ АКЦИОНЕРНОЕ ОБЩЕСТВО «М.ВИДЕО»

ПРИМЕЧАНИЯ К ПРОМЕЖУТОЧНОЙ СОКРАЩЕННОЙ КОНСОЛИДИРОВАННОЙ ФИНАНСОВОЙ ОТЧЕТНОСТИ ЗА ПОЛУГОДИЕ, ЗАКОНЧИВШЕЕСЯ 30 ИЮНЯ 2023 ГОДА (НЕАУДИРОВАННЫЕ) (в миллионах российских рублей)

Справедливая стоимость финансовых инструментов

	30 июня 2023 года		31 декабря 2022 года	
	Балансовая стоимость	Справедливая стоимость	Балансовая стоимость	Справедливая стоимость
Финансовые обязательства				
Кредиты и прочие финансовые обязательства с фиксированной процентной ставкой	66 985	65 502	71 354	71 354
Облигации оцениваемые по рыночной стоимости	25 639	24 811	24 312	23 404
Итого	92 624	90 313	95 666	94 758

Для расчета справедливой стоимости банковских кредитов, привлечённых в рублях по фиксированной ставке в 2023 и 2022 годах, была применена рыночная стоимость заемного капитала в размере 13,5% и 11%, соответственно. Оценка справедливой стоимости банковских кредитов происходила по второму уровню иерархии.

Для оценки облигаций были использованы рыночные котировки. Оценка справедливой стоимости облигаций происходила по первому уровню иерархии.

Справедливая стоимость таких активов и обязательств как долгосрочные финансовые активы, денежные средства и их эквиваленты, дебиторская задолженность, торговая кредиторская задолженность и прочая кредиторская задолженность соответствует текущей стоимости, по которой они отражены в учете, ввиду непродолжительных сроков погашения данных инструментов.

Управление риском ликвидности

Казначейство Группы контролирует риск возможной нехватки средств, используя модель постоянного планирования ликвидности. Данный инструмент анализирует сроки погашения финансовых вложений и финансовых активов Группы (например, дебиторской задолженности, прочих финансовых активов) и прогнозы в отношении денежных потоков от операционной деятельности.

Целью Группы является обеспечение непрерывного финансирования и гибкости при использовании финансовых ресурсов путем использования банковских кредитов. Группа ежегодно проводит анализ своих потребностей в денежных средствах и ожидаемых денежных потоков с целью определения своих обязательств по финансированию. В основе проводимой оценки лежит сезонный характер деятельности Группы, программа увеличения количества магазинов и прогнозируемые потребности Группы в оборотном капитале. Для покрытия значительной доли своих базовых потребностей в наличных денежных средствах Группа использует долгосрочные инструменты (займы и кредиты). Для удовлетворения сезонной потребности в ликвидности Группа использует краткосрочные кредиты. Группа ежеквартально пересматривает прогнозы в отношении необходимой ликвидности и организует доступ к заемным средствам в нескольких банках, чтобы быть уверенной в том, что у нее имеется достаточное количество подтвержденных, но еще неиспользованных кредитов.

ПУБЛИЧНОЕ АКЦИОНЕРНОЕ ОБЩЕСТВО «М.ВИДЕО»

**ПРИМЕЧАНИЯ К ПРОМЕЖУТОЧНОЙ СОКРАЩЕННОЙ КОНСОЛИДИРОВАННОЙ
ФИНАНСОВОЙ ОТЧЕТНОСТИ ЗА ПОЛУГОДИЕ, ЗАКОНЧИВШЕЕСЯ 30 ИЮНЯ 2023 ГОДА
(НЕАУДИРОВАННЫЕ)
(в миллионах российских рублей)**

Кроме того, для управления ликвидностью Группа использует подход по управлению оборотным капиталом с уравниванием сроков оборачиваемости товарных запасов и кредиторской задолженности, в связи с чем к поставщикам предъявляются определенные требования по предоставлению отсрочки платежа. Для предоставления необходимой отсрочки платежа используются различные механизмы, в т.ч. договоры факторинга, коммерческий кредит и векселя. Поскольку в результате использования данных механизмов Группа не получает существенных выгод дополнительного финансирования и не предоставляет дополнительного обеспечения, соответствующие обязательства отражаются в составе торговой кредиторской задолженности, процентные расходы – в составе финансовых расходов, а денежные потоки – в составе движения денежных средств от операционной деятельности.

По состоянию на 30 июня 2023 года торговая кредиторская задолженность, в отношении которой Группой использовались механизмы получения дополнительной отсрочки платежа с привлечением финансовых институтов, составила 31 835 (31 декабря 2022 года: 32 195), соответствующие процентные расходы за полугодие, закончившееся 30 июня 2023 года, составили 2 001 (за полугодие, закончившееся 30 июня 2022 года: 2 052). Также, по состоянию на 30 июня 2023 года у Группы имелась торговая кредиторская задолженность перед поставщиками в размере 2 153 (31 декабря 2022 года: 192), в отношении которой предоставлялась возмездная отсрочка платежа. Финансовые расходы, понесенные Группой в связи с предоставлением поставщиками такой отсрочки, составили 23 и 1 426 за полугодия, закончившиеся 30 июня 2023 и 2022 годов, соответственно.

В таблице ниже представлены данные о сроках погашения финансовых обязательств Группы по состоянию на 30 июня 2023 года и 31 декабря 2022 года на основе недисконтированных платежей по договорам:

	<u>Менее 3 месяцев*</u>	<u>От 3 месяцев до года</u>	<u>От 1 года до 5 лет</u>	<u>Свыше 5 лет</u>	<u>Итого</u>
По состоянию на 30 июня 2023 года					
Торговая кредиторская задолженность	136 984	23 935	-	-	160 919
Кредиты и прочие финансовые обязательства*	40 132	25 756	33 930	-	99 818
Обязательства по аренде	5 698	15 919	52 339	17 057	91 013
Прочая кредиторская задолженность и начисленные расходы	9 417	-	-	-	9 417
Итого	192 231	65 610	86 269	17 057	361 167

* в составе данной категории отражены, в том числе кредиты с нарушенными на отчетную дату ковенантами, по которым не были достигнуты договоренности о пересмотре ограничительных условий по состоянию на отчетную дату.

	<u>Менее 3 месяцев</u>	<u>От 3 месяцев до года</u>	<u>От 1 года до 5 лет</u>	<u>Свыше 5 лет</u>	<u>Итого</u>
По состоянию на 31 декабря 2022 года					
Торговая кредиторская задолженность	116 186	19 482	-	-	135 668
Кредиты и прочие финансовые обязательства	7 879	75 141	15 663	-	98 683
Обязательства по аренде	5 766	16 595	54 423	19 161	95 945
Прочая кредиторская задолженность и начисленные расходы	13 090	-	-	-	13 090
Итого	142 921	111 218	70 086	19 161	343 386

ПУБЛИЧНОЕ АКЦИОНЕРНОЕ ОБЩЕСТВО «М.ВИДЕО»

**ПРИМЕЧАНИЯ К ПРОМЕЖУТОЧНОЙ СОКРАЩЕННОЙ КОНСОЛИДИРОВАННОЙ
ФИНАНСОВОЙ ОТЧЕТНОСТИ ЗА ПОЛУГОДИЕ, ЗАКОНЧИВШЕЕСЯ 30 ИЮНЯ 2023 ГОДА
(НЕАУДИРОВАННЫЕ)
*(в миллионах российских рублей)***

24. СОБЫТИЯ ПОСЛЕ ОТЧЕТНОЙ ДАТЫ

Событий после отчетной даты, требующих раскрытия в отчетности, не произошло.

С 1 января 2019 года Группа при подготовке консолидированной финансовой отчетности применяет положения МСФО (IFRS) 16 «Аренда» в отношении учёта договоров аренды. В сравнении с ранее действовавшим МСФО (IAS) 17 «Аренда», МСФО (IFRS) 16 ввёл новые требования в отношении учёта аренды для арендаторов. В целях обеспечения сопоставимости отчетности о консолидированных финансовых результатах, консолидированном финансовом положении и консолидированных потоках денежных средств Группы за последние годы, Группа приняла решение раскрыть дополнительную отчетность за полугодие, закончившееся 30 июня 2023 года, составленную на основе учётной политики Группы, приведённой в Примечании 2 к промежуточной сокращённой консолидированной финансовой отчетности за полугодие, закончившееся 30 июня 2023 года, но с применением принципов МСФО (IAS) 17 вместо МСФО (IFRS) 16 для учёта договоров аренды.

Согласно принципам МСФО (IAS) 17, который действовал до 31 декабря 2018 года, Группа для целей подготовки приведённой ниже дополнительной отчетности отражает платежи по операционной аренде, являющиеся платой за пользование помещением, в составе расходов равномерно в течение срока аренды. Условные арендные платежи по договорам операционной аренды, в том числе возмещение эксплуатационных затрат арендодателя, отражаются как расходы в том периоде, в котором они были совершены. В случае, если в договоре аренды возмещение эксплуатационных и коммунальных затрат арендодателя включено в состав фиксированных арендных платежей, сумма расходов по возмещению эксплуатационных расходов арендодателя, подлежащая признанию в качестве расходов отчетного периода, определяется расчетным путём.

Основные принципы учётной политики в отношении аренды, предусмотренные МСФО (IFRS) 16, применяемые Группой при подготовке консолидированной финансовой отчетности и промежуточной сокращённой консолидированной финансовой отчетности, приведены в Примечании 3 к консолидированной финансовой отчетности за год, закончившийся 31 декабря 2022 года.

Приведённая ниже отчетность не является отчетностью по МСФО и должна рассматриваться исключительно как дополнение к информации, содержащейся в промежуточной сокращённой консолидированной финансовой отчетности за полугодие, закончившееся 30 июня 2023 года.

ПУБЛИЧНОЕ АКЦИОНЕРНОЕ ОБЩЕСТВО «М.ВИДЕО»

**ДОПОЛНИТЕЛЬНАЯ ИНФОРМАЦИЯ О ВЛИЯНИИ СТАНДАРТА МСФО 16
(в миллионах российских рублей)**

Ниже представлен консолидированный отчет о финансовом положении по состоянию на 30 июня 2023 года и 31 декабря 2022 года, подготовленный в соответствии с принципами, описанными выше:

	<u>30 июня 2023 года</u>	<u>31 декабря 2022 года</u>
ВНЕОБОРОТНЫЕ АКТИВЫ		
Основные средства	11 428	13 204
Инвестиционная недвижимость	363	374
Нематериальные активы	24 922	26 764
Гудвил	50 007	50 007
Отложенные налоговые активы	7 905	6 749
Прочие внеоборотные активы	1 650	1 703
Итого внеоборотные активы	<u>96 275</u>	<u>98 801</u>
ОБОРОТНЫЕ АКТИВЫ		
Товарно-материальные запасы	137 679	112 871
Дебиторская задолженность	18 519	17 695
Авансы выданные	17 538	11 314
Дебиторская задолженность по налогу на прибыль	104	239
Дебиторская задолженность по прочим налогам	10 364	6 362
Прочие оборотные активы	99	97
Денежные средства и их эквиваленты	9 200	30 196
Итого оборотные активы	<u>193 503</u>	<u>178 774</u>
ИТОГО АКТИВЫ	<u>289 778</u>	<u>277 575</u>
КАПИТАЛ		
Уставный капитал	1 798	1 798
Добавочный капитал	4 576	4 576
Выкупленные собственные акции	(526)	(526)
Нераспределенная прибыль	7 971	12 615
Итого капитал	<u>13 819</u>	<u>18 463</u>
ДОЛГОСРОЧНЫЕ ОБЯЗАТЕЛЬСТВА		
Кредиты и прочие финансовые обязательства	30 942	13 951
Прочие обязательства	423	487
Финансовые обязательства	201	225
Отложенные налоговые обязательства	43	50
Итого долгосрочные обязательства	<u>31 609</u>	<u>14 713</u>
КРАТКОСРОЧНЫЕ ОБЯЗАТЕЛЬСТВА		
Торговая кредиторская задолженность	160 919	135 667
Прочая кредиторская задолженность и начисленные расходы	12 376	17 616
Обязательства перед покупателями	6 186	6 048
Кредиты и прочие финансовые обязательства	61 682	81 715
Кредиторская задолженность по прочим налогам	2 726	2 883
Финансовые обязательства	82	83
Резервы	379	387
Итого краткосрочные обязательства	<u>244 350</u>	<u>244 399</u>
Итого обязательства	<u>275 959</u>	<u>259 112</u>
ИТОГО КАПИТАЛ И ОБЯЗАТЕЛЬСТВА	<u>289 778</u>	<u>277 575</u>

ПУБЛИЧНОЕ АКЦИОНЕРНОЕ ОБЩЕСТВО «М.ВИДЕО»

ДОПОЛНИТЕЛЬНАЯ ИНФОРМАЦИЯ О ВЛИЯНИИ СТАНДАРТА МСФО 16 (в миллионах российских рублей)

Ниже представлен консолидированный отчет о прибылях или убытках и прочем совокупном доходе за полугодия, закончившиеся 30 июня 2023 и 2022 годов, подготовленный в соответствии с принципами, описанными выше:

	За полугодие, закончившееся	
	30 июня 2023 года	30 июня 2022 года
ВЫРУЧКА	179 204	218 815
СЕБЕСТОИМОСТЬ РЕАЛИЗАЦИИ	<u>(140 068)</u>	<u>(173 842)</u>
ВАЛОВАЯ ПРИБЫЛЬ	39 136	44 973
Коммерческие, общехозяйственные и административные расходы	(38 019)	(43 238)
Прочие операционные доходы	351	253
Прочие операционные расходы	<u>(190)</u>	<u>(400)</u>
ОПЕРАЦИОННАЯ ПРИБЫЛЬ	1 278	1 588
Финансовые доходы	307	1 225
Финансовые расходы	(7 254)	(7 361)
УБЫТОК ДО НАЛОГА НА ПРИБЫЛЬ	(5 669)	(4 548)
Доходы по налогу на прибыль	<u>1 025</u>	<u>801</u>
ИТОГО ЧИСТЫЙ УБЫТОК и ОБЩИЙ СОВОКУПНЫЙ РАСХОД за период	<u>(4 644)</u>	<u>(3 747)</u>

ПУБЛИЧНОЕ АКЦИОНЕРНОЕ ОБЩЕСТВО «М.ВИДЕО»

**ДОПОЛНИТЕЛЬНАЯ ИНФОРМАЦИЯ О ВЛИЯНИИ СТАНДАРТА МСФО 16
(в миллионах российских рублей)**

Ниже представлен консолидированный отчет о движении денежных средств за полугодия, закончившиеся 30 июня 2023 и 2022 годов, подготовленный в соответствии с принципами, описанными выше:

	За полугодие, закончившееся	
	30 июня 2023 года	30 июня 2022 года
ДВИЖЕНИЕ ДЕНЕЖНЫХ СРЕДСТВ ОТ ОПЕРАЦИОННОЙ ДЕЯТЕЛЬНОСТИ		
Итого чистый убыток за период	(4 644)	(3 747)
<i>Корректировки:</i>		
Доходы по налогу на прибыль	(1 025)	(801)
Амортизация основных средств, инвестиционной недвижимости и нематериальных активов	6 156	5 446
Изменение резерва под обесценение авансов выданных	-	76
Уценка и потери товарно-материальных запасов, за вычетом излишков	349	83
Процентные доходы	(307)	(1 225)
Процентные расходы	7 254	7 361
Доход от прощения субсидированного кредита	(255)	(131)
Доля (прибыли)/убытка ассоциированных и совместных предприятий	-	-
Прочие неденежные операции, нетто	(21)	(87)
Денежные средства, полученные от операционной деятельности, до изменений в оборотном капитале	7 507	6 975
Уменьшение /(увеличение) товарно-материальных запасов	(25 157)	52 853
Уменьшение дебиторской задолженности и авансов выданных	(7 048)	24 149
(Уменьшение /(увеличение) дебиторской задолженности по прочим налогам	(4 002)	23 459
Уменьшение торговой кредиторской задолженности	25 221	(104 091)
Уменьшение прочей кредиторской задолженности и начисленных расходов	(5 366)	(2 629)
Уменьшение обязательств перед покупателями	138	(3 542)
Уменьшение прочих обязательств	2	(148)
Уменьшение кредиторской задолженности по прочим налогам	(157)	(214)
Прочие изменения в оборотном капитале, нетто	51	506
Денежные средства, (использованные в)/полученные от операционной деятельности	(8 811)	(2 682)
Уплаченный налог на прибыль	38	204
Уплаченные проценты	(6 548)	(6 368)
Чистые денежные средства, (использованные в)/полученные от операционной деятельности	(15 321)	(8 846)
ДВИЖЕНИЕ ДЕНЕЖНЫХ СРЕДСТВ ОТ ИНВЕСТИЦИОННОЙ ДЕЯТЕЛЬНОСТИ		
Приобретение основных средств	(581)	(345)
Поступления от выбытия основных средств	23	39
Приобретение нематериальных активов	(2 033)	(3 463)
Проценты полученные	307	1 225
Чистые денежные средства, использованные в инвестиционной деятельности	(2 284)	(2 544)
ДВИЖЕНИЕ ДЕНЕЖНЫХ СРЕДСТВ ОТ ФИНАНСОВОЙ ДЕЯТЕЛЬНОСТИ		
Платежи по аренде	(26)	(1)
Размещение облигаций	7 008	-
Погашение облигаций	(5 783)	-
Поступления от кредитов	42 191	39 864
Погашение кредитов	(46 781)	(37 652)
Чистые денежные средства, полученные от финансовой деятельности	(3 391)	2 211
ЧИСТОЕ УМЕНЬШЕНИЕ ДЕНЕЖНЫХ СРЕДСТВ и их эквивалентов	(20 996)	(9 179)
ДЕНЕЖНЫЕ СРЕДСТВА И ИХ ЭКВИВАЛЕНТЫ на начало периода	30 196	12 053
ДЕНЕЖНЫЕ СРЕДСТВА И ИХ ЭКВИВАЛЕНТЫ на конец периода	9 200	2 874