

Публичное акционерное общество «М.видео»

Промежуточная сокращенная консолидированная
финансовая информация (неаудированная)
за полугодие, закончившееся 30 июня 2018 года

ПУБЛИЧНОЕ АКЦИОНЕРНОЕ ОБЩЕСТВО «М.ВИДЕО»

СОДЕРЖАНИЕ

	Страницы
ЗАЯВЛЕНИЕ РУКОВОДСТВА ОБ ОТВЕТСТВЕННОСТИ ЗА ПОДГОТОВКУ И УТВЕРЖДЕНИЕ ПРОМЕЖУТОЧНОЙ СОКРАЩЕННОЙ КОНСОЛИДИРОВАННОЙ ФИНАНСОВОЙ ИНФОРМАЦИИ ЗА ПОЛУГОДИЕ, ЗАКОНЧИВШЕЕСЯ 30 ИЮНЯ 2018 ГОДА (НЕАУДИРОВАННОЙ)	1
ЗАКЛЮЧЕНИЕ ПО ОБЗОРНОЙ ПРОВЕРКЕ ПРОМЕЖУТОЧНОЙ СОКРАЩЕННОЙ КОНСОЛИДИРОВАННОЙ ФИНАНСОВОЙ ИНФОРМАЦИИ	2-3
ПРОМЕЖУТОЧНАЯ СОКРАЩЕННАЯ КОНСОЛИДИРОВАННАЯ ФИНАНСОВАЯ ИНФОРМАЦИЯ ЗА ПОЛУГОДИЕ, ЗАКОНЧИВШЕЕСЯ 30 ИЮНЯ 2018 ГОДА (НЕАУДИРОВАННАЯ)	
Промежуточный сокращенный консолидированный отчет о финансовом положении	4
Промежуточный сокращенный консолидированный отчет о прибылях или убытках и прочем совокупном доходе	5
Промежуточный сокращенный консолидированный отчет об изменениях в капитале	6
Промежуточный сокращенный консолидированный отчет о движении денежных средств	7-8
Примечания к промежуточной сокращенной консолидированной финансовой информации	9-33

ПУБЛИЧНОЕ АКЦИОНЕРНОЕ ОБЩЕСТВО «М.ВИДЕО»

ЗАЯВЛЕНИЕ РУКОВОДСТВА ОБ ОТВЕТСТВЕННОСТИ ЗА ПОДГОТОВКУ И УТВЕРЖДЕНИЕ ПРОМЕЖУТОЧНОЙ СОКРАЩЕННОЙ КОНСОЛИДИРОВАННОЙ ФИНАНСОВОЙ ИНФОРМАЦИИ ЗА ПОЛУГОДИЕ, ЗАКОНЧИВШЕЕСЯ 30 ИЮНЯ 2018 ГОДА (НЕАУДИРОВАННОЙ)

Руководство отвечает за подготовку промежуточной сокращенной консолидированной финансовой информации, достоверно отражающей консолидированное финансовое положение ПАО «М.видео» («Компания») и его дочерних предприятий («Группа») по состоянию на 30 июня 2018 года, а также консолидированные результаты деятельности Группы, движение денежных средств и изменения в капитале за полугодие, закончившееся на указанную дату, в соответствии с Международным стандартом финансовой отчетности 34 «Промежуточная финансовая отчетность».

При подготовке промежуточной сокращенной консолидированной финансовой информации руководство несет ответственность за:

- обеспечение правильного выбора и применение принципов учетной политики;
- представление информации, в т.ч. данных об учетной политике, в форме, обеспечивающей уместность, достоверность, сопоставимость и понятность такой информации;
- раскрытие дополнительной информации в случаях, когда выполнения требований МСФО оказывается недостаточно для понимания пользователями отчетности того воздействия, которое те или иные сделки, а также прочие события или условия оказывают на консолидированное финансовое положение и консолидированные финансовые результаты деятельности Группы;
- оценку способности Группы продолжать деятельность в обозримом будущем.

Руководство также несет ответственность за:

- разработку, внедрение и поддержание эффективной и надежной системы внутреннего контроля во всех компаниях Группы;
- ведение учета в форме, позволяющей раскрыть и объяснить сделки Группы, а также предоставить на любую дату информацию достаточной точности о консолидированном финансовом положении Группы и обеспечить соответствие консолидированной финансовой отчетности требованиям МСФО;
- ведение бухгалтерского учета в соответствии с законодательством и стандартами бухгалтерского учета Российской Федерации;
- принятие всех разумно возможных мер по обеспечению сохранности активов Группы; и
- выявление и предотвращение фактов мошенничества и прочих злоупотреблений.

Настоящая промежуточная сокращенная консолидированная финансовая информация за полугодие, закончившееся 30 июня 2018 года, была утверждена 27 августа 2018 года.



Б. Ужахов
Генеральный директор



Е. Соколова
Финансовый директор

ЗАКЛЮЧЕНИЕ ПО ОБЗОРНОЙ ПРОВЕРКЕ ПРОМЕЖУТОЧНОЙ СОКРАЩЕННОЙ КОНСОЛИДИРОВАННОЙ ФИНАНСОВОЙ ИНФОРМАЦИИ

Акционерам и Совету директоров Публичного Акционерного Общества «М.видео»

Введение

Мы провели обзорную проверку прилагаемого промежуточного сокращенного консолидированного отчета о финансовом положении Публичного Акционерного Общества «М.видео» («Компания») и его дочерних предприятий («Группа») по состоянию на 30 июня 2018 года и промежуточных сокращенных консолидированных отчетов о прибылях или убытках и прочем совокупном доходе, об изменениях в капитале и движении денежных средств за полугодие, закончившееся на эту дату, а также раскрытия основных принципов учетной политики и прочих пояснений («промежуточная сокращенная консолидированная финансовая информация»). Руководство несет ответственность за подготовку и представление данной промежуточной сокращенной консолидированной финансовой информации в соответствии с Международным Стандартом Финансовой Отчетности 34 «Промежуточная финансовая отчетность» («МСФО 34»). Наша ответственность заключается в формировании вывода о данной промежуточной сокращенной консолидированной финансовой информации на основании проведенной нами обзорной проверки.

Объем обзорной проверки

Мы провели обзорную проверку в соответствии с Международным стандартом по обзорной проверке 2410 «Обзорная проверка промежуточной финансовой информации, проводимая независимым аудитором организации». Обзорная проверка промежуточной сокращенной консолидированной финансовой информации включает в себя проведение опросов, главным образом сотрудников, ответственных за финансовые вопросы и вопросы бухгалтерского учета, а также проведение аналитических и других процедур обзорной проверки. Обзорная проверка предполагает значительно меньший объем работ по сравнению с аудитом, проводимым в соответствии с Международными стандартами аудита, и поэтому не позволяет нам получить уверенность в том, что нам стало известно обо всех существенных обстоятельствах, которые могли бы быть выявлены в процессе аудита. Следовательно, мы не выражаем аудиторское мнение.

Вывод

По результатам проведенной обзорной проверки мы не обнаружили фактов, которые дали бы нам основания полагать, что прилагаемая промежуточная сокращенная консолидированная финансовая информация не отражает достоверно во всех существенных аспектах консолидированное финансовое положение Группы по состоянию на 30 июня 2018 года, а также ее консолидированные финансовые результаты и консолидированное движение денежных средств за шесть месяцев, закончившихся на указанную дату, в соответствии с МСФО (IAS) 34 «Промежуточная финансовая отчетность».

Седов А. В.,
руководитель задания

Deloitte



27 августа 2018 года

Компания: ПАО «М.видео»

Свидетельство о государственной регистрации № 77 №008748648 от 25.09.2006 г. Выдано Межрайонной инспекцией Федеральной налоговой службы №46 по г. Москве.

Место нахождения: 105066, Российская Федерация, Москва, ул. Нижняя Красносельская, 40/12, корп. 20.

Аудиторская организация: АО «Делойт и Туш СНГ»

Свидетельство о государственной регистрации № 018.482, выдано Московской регистрационной палатой 30.10.1992 г.

Основной государственный регистрационный номер: 1027700425444

Свидетельство о внесении записи в ЕГРЮЛ: серия 77 № 004840299, выдано 13.11.2002 г. Межрайонной Инспекцией МНС России № 39 по г. Москва.

Член саморегулируемой организации аудиторов «Российский Союз аудиторов» (Ассоциация), ОРНЗ 11603080484.


ПУБЛИЧНОЕ АКЦИОНЕРНОЕ ОБЩЕСТВО «М.ВИДЕО»

**ПРОМЕЖУТОЧНЫЙ СОКРАЩЕННЫЙ КОНСОЛИДИРОВАННЫЙ ОТЧЕТ
О ФИНАНСОВОМ ПОЛОЖЕНИИ
ПО СОСТОЯНИЮ НА 30 ИЮНЯ 2018 ГОДА (НЕАУДИРОВАННЫЙ)
(в миллионах российских рублей)**

	Примечания	30 июня 2018 года	31 декабря 2017 года
ВНЕОБОРОТНЫЕ АКТИВЫ:			
Основные средства	4	18 613	7 936
Инвестиционная недвижимость	5	589	-
Нематериальные активы	6	54 176	7 999
Отложенные налоговые активы		4 640	4 264
Внеоборотные финансовые активы	7	509	2 471
Прочие внеоборотные активы	8	1 293	993
Итого внеоборотные активы		79 820	23 663
ОБОРОТНЫЕ АКТИВЫ:			
Товарно-материальные запасы	9	80 668	52 283
Дебиторская задолженность и расходы будущих периодов	10	23 515	21 611
Дебиторская задолженность по налогу на прибыль		701	16
Дебиторская задолженность по прочим налогам	11	9 321	6 154
Денежные средства и их эквиваленты	12	3 564	17 791
Займы, выданные третьим сторонам	13	84	-
Активы, предназначенные для продажи	14	704	-
Прочие оборотные активы		8	7
Итого оборотные активы		118 565	97 862
ИТОГО АКТИВЫ		198 385	121 525
КАПИТАЛ:			
Уставный капитал	15	1 798	1 798
Добавочный капитал		4 576	4 576
Выкупленные собственные акции	15	(749)	(52)
Нераспределенная прибыль		21 420	16 602
Собственный капитал акционеров Компании		27 045	22 924
Неконтролирующие доли		302	230
Итого капитал		27 347	23 154
ДОЛГОСРОЧНЫЕ ОБЯЗАТЕЛЬСТВА:			
Долгосрочные займы	16	69	-
Долгосрочные банковские кредиты	17	38 680	-
Прочие обязательства		299	-
Обязательства по финансовой аренде		210	-
Отложенные налоговые обязательства		1 806	-
Итого долгосрочные обязательства		41 064	-
КРАТКОСРОЧНЫЕ ОБЯЗАТЕЛЬСТВА:			
Краткосрочные банковские кредиты	17	15 098	-
Торговая кредиторская задолженность		93 622	77 698
Прочая кредиторская задолженность и начисленные расходы	18	9 527	8 708
Авансы полученные	19	4 339	2 656
Кредиторская задолженность по налогу на прибыль		1	531
Кредиторская задолженность по прочим налогам	20	1 441	1 627
Обязательства по финансовой аренде		31	-
Отложенная выручка	21	4 815	5 923
Финансовые гарантии	22	382	780
Резервы	23	718	448
Итого краткосрочные обязательства		129 974	98 371
Итого обязательства		171 038	98 371
ИТОГО КАПИТАЛ И ОБЯЗАТЕЛЬСТВА		198 385	121 525

Примечания на стр. 9-33 являются неотъемлемой частью настоящей промежуточной сокращенной консолидированной финансовой информации.

Подписано 27 августа 2018 года:



Б. Ужахов
Генеральный директор



Е. Соколова
Финансовый директор

ПУБЛИЧНОЕ АКЦИОНЕРНОЕ ОБЩЕСТВО «М.ВИДЕО»

**ПРОМЕЖУТОЧНЫЙ СОКРАЩЕННЫЙ КОНСОЛИДИРОВАННЫЙ ОТЧЕТ
О ПРИБЫЛЯХ И УБЫТКАХ И ПРОЧЕМ СОВОКУПНОМ ДОХОДЕ
ЗА ПОЛУГОДИЕ, ЗАКОНЧИВШЕЕСЯ 30 ИЮНЯ 2018 ГОДА (НЕАУДИРОВАННЫЙ)
(в миллионах российских рублей, за исключением прибыли на акцию)**

	Примечания	За полугодие, закончившееся	
		30 июня 2018 года	30 июня 2017 года
ВЫРУЧКА	24	118 118	83 364
СЕБЕСТОИМОСТЬ	25	(87 365)	(62 479)
ВАЛОВАЯ ПРИБЫЛЬ		30 753	20 885
Коммерческие, общехозяйственные и административные расходы	26	(25 828)	(18 720)
Прочие операционные доходы	27	2 066	738
Прочие операционные расходы		(375)	(55)
ОПЕРАЦИОННАЯ ПРИБЫЛЬ		6 616	2 848
Финансовые доходы	28	245	384
Финансовые расходы	28	(866)	-
ПРИБЫЛЬ ДО НАЛОГА НА ПРИБЫЛЬ		5 995	3 232
Расходы по налогу на прибыль		(1 311)	(740)
ИТОГО ЧИСТАЯ ПРИБЫЛЬ и ОБЩИЙ СОВОКУПНЫЙ ДОХОД за период		4 684	2 492
Итого чистая прибыль и общий совокупный доход за период, относящиеся к:			
Акционерам Компании		4 762	2 492
Неконтролирующим долям		(78)	-
БАЗОВАЯ ПРИБЫЛЬ НА АКЦИЮ (в российских рублях)	29	26,52	13,88
РАЗВОДНЕННАЯ ПРИБЫЛЬ НА АКЦИЮ (в российских рублях)	29	26,52	13,88

Примечания на стр. 9-33 являются неотъемлемой частью настоящей промежуточной сокращенной консолидированной финансовой информации.

Подписано 27 августа 2018 года:


Б. Ужахов
Генеральный директор


Е. Соколова
Финансовый директор

ПУБЛИЧНОЕ АКЦИОНЕРНОЕ ОБЩЕСТВО «М.ВИДЕО»


**ПРОМЕЖУТОЧНЫЙ СОКРАЩЕННЫЙ КОНСОЛИДИРОВАННЫЙ ОТЧЕТ ОБ ИЗМЕНЕНИЯХ В КАПИТАЛЕ
ЗА ПОЛУГОДИЕ, ЗАКОНЧИВШЕЕСЯ 30 ИЮНЯ 2018 ГОДА (НЕАУДИРОВАННЫЙ)**

(в миллионах российских рублей)

	Примечания	Уставный капитал	Добавочный капитал	Выкупленные собственные акции	Нераспределенная прибыль	Собственный капитал акционеров Компании	Неконтролирующие доли	Итого
Остаток на 1 января 2017 года		1 798	4 576	(52)	9 628	15 950	1	15 951
Итого совокупный доход за период		-	-	-	2 492	2 492	-	2 492
Остаток на 30 июня 2017 года		1 798	4 576	(52)	12 120	18 442	1	18 443
Остаток на 31 декабря 2017		1 798	4 576	(52)	16 602	22 924	230	23 154
Эффект от ретроспективного применения МСФО (IFRS) 15 «Выручка по договорам с покупателями»		-	-	-	56	56	-	56
Остаток на 1 января 2018 года		1 798	4 576	(52)	16 658	22 980	230	23 210
Выкуп собственных акций	15	-	-	(697)	-	(697)	-	(697)
Вклад неконтролирующего участника в капитал дочерней компании	15	-	-	-	-	-	150	150
Итого совокупный доход/(расход) за период		-	-	-	4 762	4 762	(78)	4 684
Остаток на 30 июня 2018 года		1 798	4 576	(749)	21 420	27 045	302	27 347

Примечания на стр. 9-33 являются неотъемлемой частью настоящей промежуточной сокращенной консолидированной финансовой информации.

Подписано 27 августа 2018 года:



Б. Ужахов
Генеральный директор



Е. Соколова
Финансовый директор

ПУБЛИЧНОЕ АКЦИОНЕРНОЕ ОБЩЕСТВО «М.ВИДЕО»

**ПРОМЕЖУТОЧНЫЙ СОКРАЩЕННЫЙ КОНСОЛИДИРОВАННЫЙ ОТЧЕТ
О ДВИЖЕНИИ ДЕНЕЖНЫХ СРЕДСТВ
ЗА ПОЛУГОДИЕ, ЗАКОНЧИВШЕЕСЯ 30 ИЮНЯ 2018 ГОДА (НЕАУДИРОВАННЫЙ)
(в миллионах российских рублей)**

	Примечания	За полугодие, закончившееся	
		30 июня 2018 года	30 июня 2017 года
ДВИЖЕНИЕ ДЕНЕЖНЫХ СРЕДСТВ ОТ ОПЕРАЦИОННОЙ ДЕЯТЕЛЬНОСТИ:			
Итого чистая прибыль за период		4 684	2 492
<i>Корректировки:</i>			
Расходы по налогу на прибыль		1 311	740
Амортизация основных средств, инвестиционной недвижимости и нематериальных активов	26	2 400	1 710
Изменение в резерве по сомнительным долгосрочным авансам, выданным по договорам аренды, дебиторской задолженности и расходам будущих периодов	10	58	(9)
Изменение в резерве на устаревшие и неходовые товарно-материальные запасы, и потери товарно-материальных запасов, за вычетом излишков		393	64
Процентный доход	28	(237)	(384)
Процентный расход	28	866	-
Прочие неденежные операции, нетто		254	(9)
Денежные средства, полученные от операционной деятельности, до изменений в оборотном капитале		9 729	4 604
(Увеличение)/уменьшение товарно-материальных запасов		(570)	5 471
(Увеличение)/уменьшение дебиторской задолженности и расходов будущих периодов		(2 522)	515
Уменьшение дебиторской задолженности по прочим налогам		2 573	1 311
Уменьшение торговой кредиторской задолженности		(12 212)	(18 201)
Уменьшение прочей кредиторской задолженности и начисленных расходов		(1 200)	(1 898)
Уменьшение отложенной выручки		(1 443)	(486)
Уменьшение прочих обязательств		(63)	(68)
Уменьшение авансов полученных		(111)	(420)
Уменьшение кредиторской задолженности по прочим налогам		(2 773)	(52)
Прочие изменения в оборотном капитале, нетто		(65)	(18)
Денежные средства, использованные в операционной деятельности		(8 657)	(9 242)
Уплаченный налог на прибыль		(1 597)	(1 556)
Уплаченные проценты		(375)	-
Чистые денежные средства, использованные в операционной деятельности		(10 629)	(10 798)


ПУБЛИЧНОЕ АКЦИОНЕРНОЕ ОБЩЕСТВО «М.ВИДЕО»

**ПРОМЕЖУТОЧНЫЙ СОКРАЩЕННЫЙ КОНСОЛИДИРОВАННЫЙ ОТЧЕТ
О ДВИЖЕНИИ ДЕНЕЖНЫХ СРЕДСТВ (ПРОДОЛЖЕНИЕ)
ЗА ПОЛУГОДИЕ, ЗАКОНЧИВШЕЕСЯ 30 ИЮНЯ 2018 ГОДА (НЕАУДИРОВАННЫЙ)
(в миллионах российских рублей)**

	Приме- чания	За полугодие, закончившееся	
		30 июня 2018 года	30 июня 2017 года
ДВИЖЕНИЕ ДЕНЕЖНЫХ СРЕДСТВ ОТ ИНВЕСТИЦИОННОЙ ДЕЯТЕЛЬНОСТИ:			
Возврат займов выданных		1 631	-
Приобретение основных средств		(973)	(689)
Поступления от выбытия основных средств		1	3
Приобретение нематериальных активов		(1 253)	(984)
Проценты полученные		282	432
Чистое выбытие денежных средств в связи с приобретением дочерней компании/инвестиции в ассоциированную компанию	3	<u>(44 088)</u>	<u>(15)</u>
Чистые денежные средства, использованные в инвестиционной деятельности		<u>(44 400)</u>	<u>(1 253)</u>
ДВИЖЕНИЕ ДЕНЕЖНЫХ СРЕДСТВ ОТ ФИНАНСОВОЙ ДЕЯТЕЛЬНОСТИ:			
Выкуп собственных акций	15	(697)	-
Вклад неконтролирующего участника в капитал дочерней компания	15	150	-
Поступления от кредитов		59 659	21
Погашение кредитов		(18 298)	(21)
Платежи по финансовой аренде		<u>(16)</u>	<u>-</u>
Чистые денежные средства, полученные от финансовой деятельности		<u>40 798</u>	<u>-</u>
ЧИСТОЕ УМЕНЬШЕНИЕ ДЕНЕЖНЫХ СРЕДСТВ И ИХ ЭКВИВАЛЕНТОВ		(14 231)	(12 051)
ДЕНЕЖНЫЕ СРЕДСТВА И ИХ ЭКВИВАЛЕНТЫ на начало периода		17 791	18 763
Влияние изменений курса иностранной валюты на остатки денежных средств в иностранной валюте		<u>4</u>	<u>2</u>
ДЕНЕЖНЫЕ СРЕДСТВА И ИХ ЭКВИВАЛЕНТЫ на конец периода		<u>3 564</u>	<u>6 714</u>

Примечания на стр. 9-33 являются неотъемлемой частью настоящей промежуточной сокращенной консолидированной финансовой информации.

Подписано 27 августа 2018 года:


Б. Ужахов
Генеральный директор


Е. Соколова
Финансовый директор

ПУБЛИЧНОЕ АКЦИОНЕРНОЕ ОБЩЕСТВО «М.ВИДЕО»

ПРИМЕЧАНИЯ К ПРОМЕЖУТОЧНОЙ СОКРАЩЕННОЙ КОНСОЛИДИРОВАННОЙ ФИНАНСОВОЙ ИНФОРМАЦИИ ЗА ПОЛУГОДИЕ, ЗАКОНЧИВШЕЕСЯ 30 ИЮНЯ 2018 ГОДА (НЕАУДИРОВАННЫЕ) (в миллионах российских рублей)

1. ОБЩИЕ СВЕДЕНИЯ

Настоящая промежуточная сокращенная консолидированная финансовая информация ПАО «М.видео» («Компания») и его дочерних предприятий (совместно именуемые «Группа») за полугодие, закончившееся 30 июня 2018 года, была утверждена к выпуску руководством 27 августа 2018 года.

Настоящая промежуточная сокращенная консолидированная информация за полугодие, закончившееся 30 июня 2018 года, включает в себя активы, обязательства и результаты деятельности Компании и ее существенных дочерних предприятий, входящих в Группу по состоянию на 30 июня 2018 года и 31 декабря 2017 года:

Название	Основная деятельность	Место регистрации и деятельности	Процент владения/ процент голосующих акций у Группы	
			30 июня 2018 года	31 декабря 2017 года
ООО «М.видео Менеджмент»	Розничные операции Разработка проекта	РФ	100	100
ООО «МАРКЕТПЛЕЙС»	«Маркетплейс»	РФ	80	80
БОВЕСТО ЛИМИТЕД	Холдинговая компания	Республика Кипр	100	-
ООО «Эльдорадо»	Розничные операции	РФ	100	-
ООО «Инвест-Недвижимость»	Сдача объектов недвижимости в операционную аренду	РФ	100	-
ООО «Рентол»	Сдача объектов недвижимости в операционную аренду	РФ	100	-
ООО «ТК «Пермский»	Сдача объектов недвижимости в операционную аренду	РФ	100	-
ООО «Эльдомаркет»	Розничные операции	РФ	100	-

26 апреля 2018 года ООО «М.видео Менеджмент» приобрело 100% акций компании Бовесто Лимитед (Примечание 3). Бовесто Лимитед являлась холдинговой компанией для ООО «Эльдорадо», ООО «Инвест-Недвижимость», ООО «Рентол», ООО «ТК «Пермский», ООО «Эльдомаркет».

Акционеры

По состоянию на 30 июня 2018 года и 31 декабря 2017 года зарегистрированные акционеры ПАО «М.видео», а также их доли владения представлены следующим образом:

	30 июня 2018 года	31 декабря 2017 года
«Мианелло Лимитед»	57,6755%	57,6755%
Выкупленные собственные акции	1,0993%	0,1318%
Различные акционеры	41,2252%	42,1927%
Итого	100%	100%

Конечные собственники

«Мианелло Лимитед» владеет 57,6755% голосующих обыкновенных акций Компании. «Мианелло Лимитед» зарегистрирована на Кипре. «Гренодар Холдингс Лимитед» является материнской компанией самого высокого уровня. По состоянию на 30 июня 2018 года конечным бенефициаром Компании является Михаил Сафарбекович Гуцериев.

**ПРИМЕЧАНИЯ К ПРОМЕЖУТОЧНОЙ СОКРАЩЕННОЙ КОНСОЛИДИРОВАННОЙ ФИНАНСОВОЙ ИНФОРМАЦИИ ЗА ПОЛУГОДИЕ, ЗАКОНЧИВШЕЕСЯ 30 ИЮНЯ 2018 ГОДА (НЕАУДИРОВАННЫЕ)
(в миллионах российских рублей)**

2. ПРИНЦИПЫ ПОДГОТОВКИ ИНФОРМАЦИИ И ОСНОВНЫЕ ПРИНЦИПЫ УЧЕТНОЙ ПОЛИТИКИ

Принципы подготовки

Годовая консолидированная финансовая отчетность ПАО «М.видео» и его дочерних предприятий была подготовлена в соответствии с Международными Стандартами Финансовой Отчетности («МСФО»). Настоящая промежуточная сокращенная консолидированная информация за полугодие, закончившееся 30 июня 2018 года, была подготовлена в соответствии с Международным Стандартом Финансовой Отчетности 34 «Промежуточная финансовая отчетность» («МСФО 34»). Промежуточная сокращенная консолидированная финансовая информация не содержит всей информации, раскрытие которой требуется при составлении годовой консолидированной финансовой отчетности, и таким образом, должна рассматриваться совместно с годовой консолидированной отчетностью Группы за год, закончившийся 31 декабря 2017 года.

Функциональная валюта и валюта представления отчетности – Данная промежуточная сокращенная консолидированная финансовая информация представлена в российских рублях («руб.»), являющихся функциональной валютой и валютой представления отчетности каждой компании Группы, кроме случаев, где указано иное.

Сезонность операций

Выручка Группы зависит от сезонных колебаний, характеризующихся высоким спросом во второй половине года. Эффект сезонности проявляется в более высоких объемах продаж в периоды праздников (таких, например, как Новый Год), при том, что часть расходов, таких как амортизация основных средств, некоторые общехозяйственные и административные расходы, не изменяются в строгом соответствии с изменением выручки. Время открытия новых магазинов, расходы, связанные с реконструкцией или обесценением активов, если таковые имеют место, а также общие экономические условия могут оказать влияние на результаты деятельности Группы в последующих периодах.

Основные положения учетной политики

Учетная политика, применяемая при подготовке данной промежуточной сокращенной консолидированной финансовой информации, соответствует учетной политике, применявшейся при подготовке консолидированной финансовой отчетности Группы за год, закончившийся 31 декабря 2017 года, за исключением последствий от применения новых стандартов, изменений в стандартах и интерпретаций с 1 января 2018 года:

- МСФО (IFRS) 9 «Финансовые инструменты»;
- Поправки к МСФО (IFRS) 4 – «Применение МСФО (IFRS) 9 «Финансовые инструменты» вместе с МСФО (IFRS) 4 «Договоры страхования»;
- МСФО (IFRS) 15 «Выручка по договорам с покупателями»;
- Поправки к МСФО (IFRS) 2 – «Классификация и оценка операций по выплатам на основе акций»;
- Поправки к МСФО (IAS) 40 «Инвестиционная недвижимость»;
- Поправки к МСФО (IFRS) 1 и МСФО (IAS) 28 – «Ежегодные усовершенствования к МСФО: цикл 2014-2016 гг.»;
- КРМФО (IFRIC) 22 «Операции в иностранной валюте и авансовые платежи в счет возмещения».

Принятие данных стандартов, изменений в стандартах и интерпретаций не оказало значительного влияния на промежуточную сокращенную консолидированную финансовую информацию Группы за полугодие, закончившееся 30 июня 2018 года, за исключением последствий применения МСФО (IFRS) 15 «Выручка по договорам с покупателями», вступившего в силу 1 января 2018 года.

ПУБЛИЧНОЕ АКЦИОНЕРНОЕ ОБЩЕСТВО «М.ВИДЕО»

ПРИМЕЧАНИЯ К ПРОМЕЖУТОЧНОЙ СОКРАЩЕННОЙ КОНСОЛИДИРОВАННОЙ ФИНАНСОВОЙ ИНФОРМАЦИИ ЗА ПОЛУГОДИЕ, ЗАКОНЧИВШЕЕСЯ 30 ИЮНЯ 2018 ГОДА (НЕАУДИРОВАННЫЕ) (в миллионах российских рублей)

Группа использовала модифицированный ретроспективный метод для применения МСФО (IFRS) 15 в отношении всех договоров. Данный метод предполагает отражение эффекта от применения МСФО (IFRS) 15 путем корректировки капитала по состоянию на 1 января 2018 года. Сравнительная информация за предыдущие отчетные периоды представлена в соответствии с требованиями МСФО (IAS) 18 «Выручка». Группа признала суммарное влияние первоначального применения МСФО (IFRS) 15 в качестве корректировки остатка нераспределенной прибыли на начало полугодия, закончившегося 30 июня 2018 года.

Налог на прибыль

Налог на прибыль для промежуточных периодов рассчитывается исходя из эффективной налоговой ставки, ожидаемой по результатам годовых показателей.

Сделки по приобретению бизнеса

Сделки по объединению бизнесов, в том числе сделки под общим контролем, учитываются по методу приобретения. Возмещение, уплачиваемое при объединении бизнеса, оценивается по справедливой стоимости, рассчитываемой как сумма справедливой стоимости на дату приобретения активов, переданных Группой, обязательств, принятых Группой перед бывшими владельцами приобретаемого бизнеса, а также долевых ценных бумаг, выпущенных Группой в обмен на получение контроля над бизнесом. Все связанные с этим расходы, как правило, отражаются в прибылях и убытках в момент возникновения.

Идентифицируемые приобретенные активы и принятые обязательства признаются по справедливой стоимости на дату приобретения, за следующими исключениями:

- отложенные налоговые обязательства и активы, а также активы (обязательства) по выплате вознаграждений работникам признаются и оцениваются в соответствии с МСФО (IAS) 12 «Налоги на прибыль» и МСФО (IAS) 19 «Вознаграждения работникам», соответственно;
- активы (или группы выбывающих активов), классифицированные как предназначенные для продажи в соответствии с МСФО (IFRS) 5 «Долгосрочные активы, предназначенные для продажи, и прекращенная деятельность», оцениваются в соответствии с МСФО (IFRS) 5.

Гудвил рассчитывается как превышение стоимости приобретения, стоимости неконтролирующих долей в приобретенном предприятии и справедливой стоимости ранее принадлежавшей покупателю доли (при наличии таковой) в капитале приобретенного предприятия над величиной его чистых идентифицируемых активов и обязательств на дату приобретения. Условное возмещение, переданное Группой в рамках сделки объединения бизнеса, оценивается по справедливой стоимости на дату приобретения и включается в общее возмещение, переданное по сделке объединения бизнеса.

Гудвил

Гудвил от приобретения бизнеса учитывается по стоимости приобретения, установленной на дату приобретения бизнеса (см. выше), за вычетом накопленных убытков от обесценения.

Для оценки обесценения гудвил распределяется между группами единиц, генерирующих денежные средства (ЕГДС), которые предположительно получают выгоды синергии от объединения.

ПУБЛИЧНОЕ АКЦИОНЕРНОЕ ОБЩЕСТВО «М.ВИДЕО»

ПРИМЕЧАНИЯ К ПРОМЕЖУТОЧНОЙ СОКРАЩЕННОЙ КОНСОЛИДИРОВАННОЙ ФИНАНСОВОЙ ИНФОРМАЦИИ ЗА ПОЛУГОДИЕ, ЗАКОНЧИВШЕЕСЯ 30 ИЮНЯ 2018 ГОДА (НЕАУДИРОВАННЫЕ) (в миллионах российских рублей)

Активы, предназначенные для продажи

Активы и группы выбывающих активов классифицируются как предназначенные для продажи, если их балансовая стоимость будет возмещена в основном не в процессе использования в производственной деятельности, а при продаже. Данное условие считается выполненным, если актив (группа выбывающих активов) может быть продан в текущем состоянии в соответствии с обычно принятыми условиями продажи таких активов (группы), и вероятность продажи высока. Руководство должно завершить продажу актива в течение года с момента его классификации как предназначенного для продажи.

Активы (группы выбывающих активов), классифицированные как предназначенные для продажи, оцениваются по наименьшей из: а) остаточной стоимости на момент реклассификации, и б) справедливой стоимости за вычетом затрат на продажу, и представляются в отчетности Группы в составе оборотных активов.

Инвестиционная недвижимость

Инвестиционная недвижимость представляет собой объекты, используемые с целью получения арендной платы или прироста стоимости капитала, или того и другого (в том числе такие объекты, находящиеся на стадии строительства).

Объекты инвестиционной недвижимости учитываются по стоимости приобретения, включая затраты на приобретение.

Амортизация начисляется для списания фактической или оценочной стоимости инвестиционной недвижимости за вычетом ликвидационной стоимости равномерно в течение ожидаемого срока полезного использования. В соответствии с учетной политикой срок полезного использования инвестиционной недвижимости составляет 20 лет.

Объект инвестиционной недвижимости списывается с баланса при выбытии или окончательном выводе из эксплуатации, когда более не предполагается получение связанных с ним экономических выгод. Любой доход или убыток от выбытия объекта (разница между чистыми поступлениями от выбытия и балансовой стоимостью актива) включается в прибыль или убыток периода, в котором происходит выбытие объекта.

Учёт бонусов и компенсаций, полученных Группой от поставщиков

Руководство Группы на основе внедрения обновленного алгоритма автоматизации учета и распределения бонусов и компенсаций, получаемых от поставщиков товаров, внедренного Группой в течение отчетного периода, и позволяющего привязать получаемые бонусы к индивидуальным единицам товара или товарным партиям, провело детальный анализ типов бонусов и компенсаций, выплачиваемых поставщиками. Был выявлен ряд бонусов, которые относятся исключительно к проданным товарам, и таким образом подлежат признанию в составе себестоимости реализации товаров по факту их начисления. Преимущественно этот подход относится к бонусам за продукцию, реализованную на условиях кредитования покупателей, а также к компенсации поставщиками промо-акций.

Уточнение подхода к распределению бонусов поставщиков было внедрено Группой с 1 января 2018 года и отражено как изменение учетной оценки в соответствии с МСФО (IAS) 8 «Учетная политика, изменения в бухгалтерских оценках и ошибки». Это повлияло следующим образом на значение товарно-материальных запасов на 1 января 2018 года:

	<u>Сумма до изменения оценочного значения</u>	<u>Эффект изменения оценочного значения</u>	<u>Сумма после изменения оценочного значения</u>
Товарно-материальные запасы	52 283	1 480	53 763

ПУБЛИЧНОЕ АКЦИОНЕРНОЕ ОБЩЕСТВО «М.ВИДЕО»

ПРИМЕЧАНИЯ К ПРОМЕЖУТОЧНОЙ СОКРАЩЕННОЙ КОНСОЛИДИРОВАННОЙ ФИНАНСОВОЙ ИНФОРМАЦИИ ЗА ПОЛУГОДИЕ, ЗАКОНЧИВШЕЕСЯ 30 ИЮНЯ 2018 ГОДА (НЕАУДИРОВАННЫЕ) (в миллионах российских рублей)

3. СДЕЛКИ ПО ПРИОБРЕТЕНИЮ БИЗНЕСА

Приобретение дочерней организации

В 2018 году Группа приобрела дочернюю организацию:

	<u>Основной вид деятельности</u>	<u>Дата приобретения</u>	<u>Приобретенная доля акций (%)</u>	<u>Сумма возмещения</u>
Бовесто Лимитед	Холдинговая компания	26.04.2018	100%	45 520
				45 520

Дочерняя компания Бовесто Лимитед, которая является материнской компанией группы Эльдорадо, была приобретена в рамках дальнейшего расширения деятельности Группы в сфере розничной торговли. На дату приобретения компания Бовесто Лимитед находилась под общим контролем.

Расчеты проводились денежными средствами. На отчетную дату обязательства по приобретению бизнеса полностью погашены.

Приобретенные активы и принятые обязательства на дату приобретения

Оборотные активы

Запасы	28 306
Денежные средства и их эквиваленты	1 432
Дебиторская задолженность и прочие активы	13 964
Активы, предназначенные для продажи	704

Внеоборотные активы

Основные средства	10 941
Инвестиционная недвижимость	594
Нематериальные активы	10 091

Краткосрочные обязательства

Краткосрочные обязательства	(54 019)
-----------------------------	----------

Долгосрочные обязательства

Отложенные налоговые обязательства	(1 795)
Прочие обязательства	(589)

Справедливая стоимость чистых активов

9 629

Распределение стоимости приобретения Бовесто Лимитед на отчетную дату не было окончательно завершено. Соответственно, при составлении отчетности за полугодие, закончившееся 30 июня 2018 года, Руководство использовало предварительную оценку стоимости активов и обязательств Бовесто Лимитед. Когда окончательная оценка будет определена, изменения в оценке справедливой стоимости активов и обязательств возможны в отношении запасов, дебиторской задолженности, нематериальных активов и активов для продажи, а также отложенных налоговых обязательств.

ПУБЛИЧНОЕ АКЦИОНЕРНОЕ ОБЩЕСТВО «М.ВИДЕО»

ПРИМЕЧАНИЯ К ПРОМЕЖУТОЧНОЙ СОКРАЩЕННОЙ КОНСОЛИДИРОВАННОЙ ФИНАНСОВОЙ ИНФОРМАЦИИ ЗА ПОЛУГОДИЕ, ЗАКОНЧИВШЕЕСЯ 30 ИЮНЯ 2018 ГОДА (НЕАУДИРОВАННЫЕ) (в миллионах российских рублей)

Гудвил, возникающий в связи с приобретением

Сумма возмещения	45 520
За вычетом: Справедливая стоимость приобретенных идентифицируемых чистых активов	<u>(9 629)</u>
Гудвил	<u>35 891</u>

Гудвил при приобретении Бовесто Лимитед образовался за счет включения в стоимость приобретения потенциальных синергий. Ожидается, что выгоды от таких синергий получат все ЕГДС, входящие в Группу.

Чистые денежные выплаты по приобретению дочерней организации

	<u>За полугодие, закончивше- ся 30 июня 2018 года</u>
Оплата денежными средствами	45 520
За вычетом приобретенных денежных средств и их эквивалентов	<u>(1 432)</u>
Итого	<u>44 088</u>

Влияние приобретений на финансовые результаты Группы

В результате приобретения Бовесто Лимитед прибыль Группы за полугодие, закончившееся 30 июня 2018 года, увеличилась на 2. Выручка Группы увеличилась на 16 333.

Если бы данная сделка по объединению бизнеса произошла 1 января 2018 года, выручка Группы от продолжающейся деятельности за полугодие, закончившееся 30 июня 2018 года, составила бы 149 600, а прибыль от продолжающейся деятельности составила бы 2 867. Руководство Группы полагает, что данные расчетные показатели отражают примерную оценку результатов деятельности объединенной Группы за полугодие с поправкой на разовые корректировки, связанные с вхождением Бовесто Лимитед в Группу.

При определении расчетных значений выручки и прибыли Группы, если бы Бовесто Лимитед было приобретено на начало текущего года, были применены следующие подходы:

- начисление амортизации и расчет прибыли или убытка от выбытия по приобретенным основным средствам производились на основе справедливой стоимости, определенной при первоначальном отражении сделки по объединению бизнеса, а не на основе балансовой стоимости основных средств, отраженной в финансовой отчетности дочерних организаций перед приобретением. Эффект составил 667 дополнительных расходов;
- для унификации учётных политик М.видео и Эльдорадо транспортные расходы в сумме 331, капитализированные в товарно-материальных запасах Эльдорадо, были отражены в отчете о прибылях или убытках и прочем совокупном доходе;
- было признано обесценение некоторых видов лицензий и программного обеспечения бэк-офиса на сумму 503 в связи с планируемым переходом на единую платформу в объединенной Группе.

ПУБЛИЧНОЕ АКЦИОНЕРНОЕ ОБЩЕСТВО «М.ВИДЕО»

**ПРИМЕЧАНИЯ К ПРОМЕЖУТОЧНОЙ СОКРАЩЕННОЙ КОНСОЛИДИРОВАННОЙ ФИНАНСОВОЙ ИНФОРМАЦИИ ЗА ПОЛУГОДИЕ, ЗАКОНЧИВШЕЕСЯ 30 ИЮНЯ 2018 ГОДА (НЕАУДИРОВАННЫЕ)
(в миллионах российских рублей)**

4. ОСНОВНЫЕ СРЕДСТВА

По состоянию на 30 июня 2018 года и 31 декабря 2017 года основные средства представлены следующим образом:

	Земля и здания	Капитальные вложения в арендованные основные средства	Незавершенное строительство и оборудование к установке	Торговое оборудование	Охранное оборудование	Прочие основные средства	Итого
Первоначальная стоимость							
На 31 декабря 2016 года	5 615	5 146	305	5 774	1 319	3 872	22 031
Приобретения	-	-	2 000	-	-	-	2 000
Перемещения	14	90	(1 762)	722	146	790	-
Выбытия	(2)	(60)	-	(87)	(20)	(159)	(328)
На 31 декабря 2017 года	5 627	5 176	543	6 409	1 445	4 503	23 703
Приобретения	-	-	1 198	-	-	-	1 198
Активы, приобретенные при объединении бизнеса	5 575	1 693	526	1 381	636	1 130	10 941
Перемещения	2	119	(958)	283	79	475	-
Выбытия	-	(62)	-	(96)	(45)	(111)	(314)
На 30 июня 2018 года	11 204	6 926	1 309	7 977	2 115	5 997	35 528
Накопленная амортизация							
На 31 декабря 2016 года	2 212	3 938	-	3 995	1 133	2 626	13 904
Начислено за период	271	350	-	732	123	700	2 176
Выбытия	-	(59)	-	(79)	(19)	(156)	(313)
На 31 декабря 2017 года	2 483	4 229	-	4 648	1 237	3 170	15 767
Начислено за период	226	208	-	421	102	433	1 390
Выбытия	-	(61)	-	(76)	(15)	(90)	(242)
На 30 июня 2018 года	2 709	4 376	-	4 993	1 324	3 513	16 915
Остаточная стоимость							
На 31 декабря 2017 года	3 144	947	543	1 761	208	1 333	7 936
На 30 июня 2018 года	8 495	2 550	1 309	2 984	791	2 484	18 613

Амортизационные отчисления отражены в составе коммерческих, общехозяйственных и административных расходов (Примечание 26).

Активы балансовой стоимостью 72, в основном относящиеся к магазинам, закрытым Группой, выбыли в течение полугодия, закончившегося 30 июня 2018 года (в полугодии, закончившемся 30 июня 2017 года: 7). Убыток от выбытия в размере 71 (за полугодие, закончившееся 30 июня 2017 года: 4) был отражен в составе прочих операционных расходов.

ПУБЛИЧНОЕ АКЦИОНЕРНОЕ ОБЩЕСТВО «М.ВИДЕО»

ПРИМЕЧАНИЯ К ПРОМЕЖУТОЧНОЙ СОКРАЩЕННОЙ КОНСОЛИДИРОВАННОЙ ФИНАНСОВОЙ ИНФОРМАЦИИ ЗА ПОЛУГОДИЕ, ЗАКОНЧИВШЕЕСЯ 30 ИЮНЯ 2018 ГОДА (НЕАУДИРОВАННЫЕ) (в миллионах российских рублей)

5. ИНВЕСТИЦИОННАЯ НЕДВИЖИМОСТЬ

По состоянию на 30 июня 2018 года и 31 декабря 2017 года инвестиционная недвижимость представлена следующим образом:

	<u>Сооружения и здания</u>	<u>Земельные участки</u>	<u>Итого</u>
Первоначальная стоимость На 31 декабря 2017 года	-	-	-
Активы, приобретенные при объединении бизнеса	<u>436</u>	<u>158</u>	<u>594</u>
На 30 июня 2018 года	<u>436</u>	<u>158</u>	<u>594</u>
Накопленная амортизация На 31 декабря 2017 года	-	-	-
Начислено за период	<u>5</u>	<u>-</u>	<u>5</u>
На 30 июня 2018 год	<u>5</u>	<u>-</u>	<u>5</u>
Остаточная стоимость На 31 декабря 2017 года	<u>-</u>	<u>-</u>	<u>-</u>
На 30 июня 2018 года	<u>431</u>	<u>158</u>	<u>589</u>

За период с даты объединения бизнеса и до 30 июня 2018 года доход от сдачи в аренду инвестиционной недвижимости и помещений, не занятых Группой, составил 74 и был включен в выручку по строке «Прочая выручка». Коммунальные платежи и расходы (см. Примечание 26) составили 31. В течение отчетного периода Группа не понесла существенных прямых операционных расходов в отношении инвестиционной недвижимости, которая не генерировала доход от аренды. Справедливая стоимость инвестиционного имущества на 30 июня 2018 года составляет 594.

ПУБЛИЧНОЕ АКЦИОНЕРНОЕ ОБЩЕСТВО «М.ВИДЕО»

**ПРИМЕЧАНИЯ К ПРОМЕЖУТОЧНОЙ СОКРАЩЕННОЙ КОНСОЛИДИРОВАННОЙ
ФИНАНСОВОЙ ИНФОРМАЦИИ ЗА ПОЛУГОДИЕ, ЗАКОНЧИВШЕЕСЯ 30 ИЮНЯ 2018 ГОДА
(НЕАУДИРОВАННЫЕ)
(в миллионах российских рублей)**

6. НЕМАТЕРИАЛЬНЫЕ АКТИВЫ

По состоянию на 30 июня 2018 года и 31 декабря 2017 года нематериальные активы представлены следующим образом:

	<u>Гудвил</u>	<u>Лицензии на программное обеспечение, разработки и веб сайт</u>	<u>Права аренды</u>	<u>Торговые знаки</u>	<u>Итого</u>
Первоначальная стоимость на 31 декабря 2016 года	-	8 401	-	33	8 434
Приобретения	-	2 584	701	7	3 292
Выбытия	-	(619)	-	-	(619)
На 31 декабря 2017 года	-	10 366	701	40	11 107
Приобретения	-	1 202	-	1	1 203
Поступление при объединении бизнеса	35 891	961	-	9 130	45 982
Выбытия	-	(501)	-	(2)	(503)
На 30 июня 2018 года	35 891	12 028	701	9 169	57 789
Накопленная амортизация на 31 декабря 2016 года	-	2 272	-	17	2 289
Начислено за период	-	1 407	27	4	1 438
Выбытия	-	(619)	-	-	(619)
На 31 декабря 2017 года	-	3 060	27	21	3 108
Начислено за период	-	965	38	2	1 005
Выбытия	-	(500)	-	-	(500)
На 30 июня 2018 года	-	3 525	65	23	3 613
Остаточная стоимость на 31 декабря 2017 года	-	7 306	674	19	7 999
На 30 июня 2018 года	35 891	8 503	636	9 146	54 176

В течение полугодия, закончившегося 30 июня 2018 года, Группа понесла расходы в сумме 1 200, которые в большей части относились к разработке новой «фронт-офис / бэк-офис» системы, внедрению новой платформы для веб-сайта, дополнительных функций ERP системы Группы SAP R\3 и развития проекта Маркетплейс, разработки в части трансформации в целях объединения ИТ-систем М.видео и Эльдорадо.

Амортизационные отчисления были отражены в составе коммерческих, общехозяйственных и административных расходов (Примечание 26).

Торговые знаки «М.видео» балансовой стоимостью 1 по состоянию на 30 июня 2018 года заложены в рамках кредитного договора.

По состоянию на 30 июня 2018 года и 31 декабря 2017 года у Группы имелись контрактные обязательства по приобретению лицензий на программное обеспечение (Примечание 34).

ПУБЛИЧНОЕ АКЦИОНЕРНОЕ ОБЩЕСТВО «М.ВИДЕО»

ПРИМЕЧАНИЯ К ПРОМЕЖУТОЧНОЙ СОКРАЩЕННОЙ КОНСОЛИДИРОВАННОЙ ФИНАНСОВОЙ ИНФОРМАЦИИ ЗА ПОЛУГОДИЕ, ЗАКОНЧИВШЕЕСЯ 30 ИЮНЯ 2018 ГОДА (НЕАУДИРОВАННЫЕ) (в миллионах российских рублей)

7. ВНЕОБОРОТНЫЕ ФИНАНСОВЫЕ АКТИВЫ

По состоянию на 30 июня 2018 года и 31 декабря 2017 года внеоборотные финансовые активы представлены следующим образом:

	<u>30 июня 2018 года</u>	<u>31 декабря 2017 года</u>
Долгосрочная дебиторская задолженность (i)	509	814
Заем выданный (ii)	-	1 631
Задолженность по процентам	-	26
Итого	<u>509</u>	<u>2 471</u>

- (i) 24 октября 2017 года Группа заключила соглашение о выдаче финансовой гарантии связанной стороне ООО «Автоклуб» на предельную сумму 878 млн долларов США. 25 июня 2018 года условия гарантии были изменены в связи с частичным погашением основного долга и конвертацией оставшегося долга в ЕВРО. Предельная сумма гарантии составила 472 млн евро. По состоянию на дату изменения условий соглашения о выдаче финансовой гарантии Группа признала долгосрочную дебиторскую задолженность в размере 387, представленную будущим комиссионным доходом Группы по данному соглашению, определенному с учётом ставки дисконтирования, равной 5,5%. Также Группа признала долгосрочную дебиторскую задолженность в размере 125, представленную комиссионным доходом от выдачи Гарантии за период с 24 октября 2017 года по 25 июня 2018 года.
- (ii) В ноябре 2017 года ВУПАЛИАР ХОЛДИНГС ЛИМИТЕД был предоставлен заем в размере 1 631. Процентная ставка по договору займа составляет ключевую ставку, установленную ЦБ РФ на начало каждого процентного периода (1 ноября), увеличенную на 0,5 процентных пункта. Срок погашения займа и процентов по нему – не позднее 30 октября 2024 года. Заем был досрочно погашен в 2018 году.

По состоянию на 30 июня 2018 года дебиторская задолженность по соглашению о выдаче финансовой гарантии составила 509 (по состоянию на 31 декабря 2017 года: 814).

В таблице ниже приведен анализ чувствительности справедливой стоимости дебиторской задолженности по соглашению о выдаче финансовой гарантии по состоянию на дату ее признания в отношении ключевых исходных данных, использованных при оценке данной справедливой стоимости:

Ставка дисконтирования	<u>Ставка комиссии</u>	<u>Справедливая стоимость</u>
5%	0,5%	393
6%	0,5%	382
7%	0,5%	372
6%	0,75%	589

По состоянию на 30 июня 2018 года и 31 декабря 2017 года справедливая стоимость внеоборотных финансовых активов приблизительно равна их балансовой стоимости.

ПУБЛИЧНОЕ АКЦИОНЕРНОЕ ОБЩЕСТВО «М.ВИДЕО»

ПРИМЕЧАНИЯ К ПРОМЕЖУТОЧНОЙ СОКРАЩЕННОЙ КОНСОЛИДИРОВАННОЙ ФИНАНСОВОЙ ИНФОРМАЦИИ ЗА ПОЛУГОДИЕ, ЗАКОНЧИВШЕЕСЯ 30 ИЮНЯ 2018 ГОДА (НЕАУДИРОВАННЫЕ) (в миллионах российских рублей)

8. ПРОЧИЕ ВНЕОБОРОТНЫЕ АКТИВЫ

Прочие внеоборотные активы по состоянию на 30 июня 2018 года и 31 декабря 2017 года представлены следующим образом:

	<u>30 июня 2018 года</u>	<u>31 декабря 2017 года</u>
Долгосрочная часть авансов, выданных по договорам аренды	760	465
Авансы по приобретению внеоборотных активов	455	448
Долгосрочные займы и векселя к получению	39	39
Авансы, выданные связанным сторонам (Примечание 32)	28	30
Инвестиции в ассоциированные компании	15	15
За вычетом резерва по сомнительным долгосрочным авансам, выданным по договорам аренды	(4)	(4)
Итого	<u>1 293</u>	<u>993</u>

9. ТОВАРНО-МАТЕРИАЛЬНЫЕ ЗАПАСЫ

Товарно-материальные запасы по состоянию на 30 июня 2018 года и 31 декабря 2017 года представлены следующим образом:

	<u>30 июня 2018 года</u>	<u>31 декабря 2017 года</u>
Товары для перепродажи	81 326	52 789
Прочие товарно-материальные запасы	576	147
За вычетом резерва на устаревшие и неходовые товарно-материальные запасы	(1 234)	(653)
Итого	<u>80 668</u>	<u>52 283</u>

По состоянию на 30 июня 2018 года запасы балансовой стоимостью 4 500 (на 31 декабря 2017 года: 0) были переданы в залог в качестве обеспечения по заемным средствам (Примечание 17).

10. ДЕБИТОРСКАЯ ЗАДОЛЖЕННОСТЬ И РАСХОДЫ БУДУЩИХ ПЕРИОДОВ

Дебиторская задолженность и расходы будущих периодов по состоянию на 30 июня 2018 года и 31 декабря 2017 года представлены следующим образом:

	<u>30 июня 2018 года</u>	<u>31 декабря 2017 года</u>
Задолженность поставщиков по бонусам	16 310	14 298
Прочая дебиторская задолженность	5 268	4 563
Авансы, выданные поставщикам, и расходы будущих периодов	1 990	777
Авансы, выданные связанным сторонам (Примечание 32)	125	2 046
За вычетом резерва по сомнительной дебиторской задолженности и расходам будущих периодов	(178)	(73)
Итого	<u>23 515</u>	<u>21 611</u>

ПУБЛИЧНОЕ АКЦИОНЕРНОЕ ОБЩЕСТВО «М.ВИДЕО»

ПРИМЕЧАНИЯ К ПРОМЕЖУТОЧНОЙ СОКРАЩЕННОЙ КОНСОЛИДИРОВАННОЙ ФИНАНСОВОЙ ИНФОРМАЦИИ ЗА ПОЛУГОДИЕ, ЗАКОНЧИВШЕЕСЯ 30 ИЮНЯ 2018 ГОДА (НЕАУДИРОВАННЫЕ) (в миллионах российских рублей)

11. ДЕБИТОРСКАЯ ЗАДОЛЖЕННОСТЬ ПО ПРОЧИМ НАЛОГАМ

Дебиторская задолженность по прочим налогам по состоянию на 30 июня 2018 года и 31 декабря 2017 года представлена следующим образом:

	<u>30 июня 2018 года</u>	<u>31 декабря 2017 года</u>
НДС к возмещению	9 251	6 146
Дебиторская задолженность по прочим налогам	70	8
Итого	<u>9 321</u>	<u>6 154</u>

12. ДЕНЕЖНЫЕ СРЕДСТВА И ИХ ЭКВИВАЛЕНТЫ

Денежные средства и их эквиваленты по состоянию на 30 июня 2018 года и 31 декабря 2017 года представлены следующим образом:

	<u>30 июня 2018 года</u>	<u>31 декабря 2017 года</u>
Денежные средства в пути	1 727	4 695
Денежные средства в банках	865	1 180
Краткосрочные банковские депозиты	618	11 570
Денежные средства в кассах компаний Группы и кассах магазинов	354	346
Итого	<u>3 564</u>	<u>17 791</u>

Денежные средства в банках по состоянию на 30 июня 2018 года и 31 декабря 2017 года включают 75 и 66 соответственно, полученные Группой от клиентов для последующего перевода в платежную систему «Киви». Группа не может использовать эти средства в операционной деятельности, поскольку они должны быть перечислены получателем.

Денежные средства в пути представляют собой эквайринг и денежную наличность, инкассированную в магазинах Группы, но еще не внесенную на банковские счета по состоянию на конец периода.

Состав краткосрочных банковских депозитов по состоянию на 30 июня 2018 года и 31 декабря 2017 года представлен следующим образом:

	<u>Процентная ставка</u>	<u>Срок погашения</u>	<u>30 июня 2018 года</u>	<u>31 декабря 2017 года</u>
Краткосрочные банковские депозиты в рублях	4,65%-6,45%	июль 2018 года	618	-
Краткосрочные банковские депозиты в рублях	0,01%-7,5%	январь 2018 года	-	11 570
Итого			<u>618</u>	<u>11 570</u>

ПУБЛИЧНОЕ АКЦИОНЕРНОЕ ОБЩЕСТВО «М.ВИДЕО»

ПРИМЕЧАНИЯ К ПРОМЕЖУТОЧНОЙ СОКРАЩЕННОЙ КОНСОЛИДИРОВАННОЙ ФИНАНСОВОЙ ИНФОРМАЦИИ ЗА ПОЛУГОДИЕ, ЗАКОНЧИВШЕЕСЯ 30 ИЮНЯ 2018 ГОДА (НЕАУДИРОВАННЫЕ) (в миллионах российских рублей)

13. ЗАЙМЫ, ВЫДАННЫЕ ТРЕТЬИМ СТОРОНАМ

Займы, выданные по состоянию на 30 июня 2018 года и 31 декабря 2017 года представлены следующим образом:

	<u>Процентная ставка</u>	<u>Срок погашения</u>	<u>30 июня 2018 года</u>	<u>31 декабря 2017 года</u>
Краткосрочные займы				
Займы, выданные третьим сторонам	15%	июль - ноябрь 2018 года	84	-
Итого			<u>84</u>	<u>-</u>

Обеспечение по займам, выданным третьим сторонам, по состоянию на 30 июня 2018 года и 31 декабря 2017 года не предоставлялось.

14. АКТИВЫ, ПРЕДНАЗНАЧЕННЫЕ ДЛЯ ПРОДАЖИ

В течение следующих 12 месяцев Группа предполагает продать находящиеся в ее собственности земельные участки, здания и помещения, более ею не используемые. Стоимость данного имущества в настоящей консолидированной финансовой отчетности отражает цену предполагаемой продажи без НДС, т.к. такая цена была согласована Группой с потенциальными покупателями этого имущества.

15. КАПИТАЛ

Уставный капитал

По состоянию на 30 июня 2018 года и 31 декабря 2017 года Компания имела объявленные и выпущенные обыкновенные акции, а также обыкновенные акции в обращении в следующем количестве:

	<u>Обыкновенные акции в обращении</u>	<u>Выпущенные обыкновенные акции</u>	<u>Объявленные обыкновенные акции</u>
Остаток на 30 июня 2018 года и 31 декабря 2017 года	<u>179 531 237</u>	<u>179 768 227</u>	<u>209 768 227</u>

Номинальная стоимость каждой акции составляет 10 руб. за акцию. В течение полугодия, закончившегося 30 июня 2018 года, количество объявленных и выпущенных обыкновенных акций Компании не изменялось. Все выпущенные акции были полностью оплачены.

Выкупленные собственные акции

По состоянию на 30 июня 2018 года и 31 декабря 2017 года у Группы в собственности находились 1 976 170 и 236 990 выкупленных собственных акций, покупная стоимость которых на момент приобретения Группой составляла 749 и 52 соответственно.

Неконтролирующие доли владения

В течение полугодия, закончившегося 30 июня 2018 года, г-н А. Тынкован осуществил вклад в добавочный капитал ООО «МАРКЕТПЛЕЙС» в размере 150.

Объявленные дивиденды

29 июня 2018 года Годовое Общее собрание акционеров приняло решение чистую прибыль по результатам 2017 года не распределять и дивиденды не выплачивать.

ПУБЛИЧНОЕ АКЦИОНЕРНОЕ ОБЩЕСТВО «М.ВИДЕО»

ПРИМЕЧАНИЯ К ПРОМЕЖУТОЧНОЙ СОКРАЩЕННОЙ КОНСОЛИДИРОВАННОЙ ФИНАНСОВОЙ ИНФОРМАЦИИ ЗА ПОЛУГОДИЕ, ЗАКОНЧИВШЕЕСЯ 30 ИЮНЯ 2018 ГОДА (НЕАУДИРОВАННЫЕ) (в миллионах российских рублей)

16. ДОЛГОСРОЧНЫЕ ЗАЙМЫ

В данном примечании представлена информация об условиях соглашений по процентным долгосрочным займам, которые учитываются по амортизированной стоимости. Заем, полученный от ООО «Сафмар Ритейл», отражен по дисконтированной стоимости. Займы, описанные ниже, номинированы в рублях.

	<u>Номинальная ставка процента</u>	<u>Срок погашения</u>	<u>30 июня 2018 года</u>	<u>31 декабря 2017 года</u>
Долгосрочные займы				
Займы, полученные от связанных сторон (Примечание 32)				
ООО «Сафмар Ритейл»	5%	апрель 2024 года	69	-
Итого			69	-

17. БАНКОВСКИЕ КРЕДИТЫ

В данном примечании представлена информация об условиях долгосрочных и краткосрочных соглашений по процентным кредитам Группы, оцениваемым по амортизированной стоимости. Кредиты, представленные ниже, номинированы в рублях.

	<u>Номинальная ставка процента</u>	<u>Срок погашения</u>	<u>30 июня 2018 года</u>	<u>31 декабря 2017 года</u>
Долгосрочные кредиты				
Обеспеченные кредиты				
ПАО «Банк ВТБ»	8,5%	апрель 2025 года	38 680	-
Итого долгосрочные кредиты			38 680	-
Краткосрочные кредиты				
Обеспеченные кредиты				
ПАО «Банк ВТБ»	8,5%	октябрь 2018 года - апрель 2019 года	1 775	-
ПАО «Совкомбанк»	9,5%	апрель 2019 года	1 310	-
Необеспеченные кредиты			3 085	
ПАО «Банк ВТБ»	8,2% - 8,4%	декабрь 2018 года - июнь 2019 года	12 013	-
Итого краткосрочные кредиты			15 098	-
Итого кредиты			53 778	-

По состоянию на 30 июня 2018 года ковенанты по кредитным соглашениям соблюдены.

По состоянию на 30 июня 2018 года неиспользованная сумма кредитных линий составляла 18 000, по которым, однако, у банков нет твердых обязательств по их предоставлению (31 декабря 2017 года: 16 000).

ПУБЛИЧНОЕ АКЦИОНЕРНОЕ ОБЩЕСТВО «М.ВИДЕО»

ПРИМЕЧАНИЯ К ПРОМЕЖУТОЧНОЙ СОКРАЩЕННОЙ КОНСОЛИДИРОВАННОЙ ФИНАНСОВОЙ ИНФОРМАЦИИ ЗА ПОЛУГОДИЕ, ЗАКОНЧИВШЕЕСЯ 30 ИЮНЯ 2018 ГОДА (НЕАУДИРОВАННЫЕ) (в миллионах российских рублей)

Банковские кредиты по состоянию на 30 июня 2018 года обеспечены запасами балансовой стоимостью 4 500 (на 31 декабря 2017 года: 0) (Примечание 9) и торговыми знаками балансовой стоимостью 1 (на 31 декабря 2017 года: 0) (Примечание 6).

В рамках кредитных договоров заложены 100% доли в уставном капитале ООО «М.видео Менеджмент», ООО «Эльдорадо», а также 100% акций Бовесто Лимитед.

18. ПРОЧАЯ КРЕДИТОРСКАЯ ЗАДОЛЖЕННОСТЬ И НАЧИСЛЕННЫЕ РАСХОДЫ

Прочая кредиторская задолженность и начисленные расходы по состоянию на 30 июня 2018 года и 31 декабря 2017 года представлены следующим образом:

	30 июня 2018 года	31 декабря 2017 года
Арендная плата и коммунальные платежи	4 785	4 570
Заработная плата и премии	1 513	1 711
Задолженность по приобретению основных средств и нематериальных активов	1 209	1 131
Резерв по неиспользованным отпускам	394	169
Банковские услуги	294	255
Прочие текущие обязательства перед связанными сторонами (Примечание 32)	75	29
Прочая кредиторская задолженность и начисленные расходы	1 257	843
Итого	9 527	8 708

19. АВАНСЫ ПОЛУЧЕННЫЕ

Авансы полученные по состоянию на 30 июня 2018 года и 31 декабря 2017 года представлены следующим образом:

	30 июня 2018 года	31 декабря 2017 года
Предоплата за товар (i)	2 359	1 737
Авансы по комиссионному вознаграждению (ii)	896	-
Авансы, полученные по подарочным картам	843	678
Прочие авансы полученные	241	241
Итого	4 339	2 656

- (i) Предоплата за товар представляет собой денежные средства, полученные за товары, которые не были доставлены покупателям по состоянию на отчетную дату, и относится в основном к продажам в Интернете и товарам, проданным в магазине с последующей доставкой.
- (ii) Группа получила авансы от ряда контрагентов, с которыми сотрудничает в качестве комиссионера по продаже страховых полисов покупателям товара. Группа собирается использовать эти авансы путем взаимозачета с дебиторской задолженностью по комиссионному вознаграждению.

20. КРЕДИТОРСКАЯ ЗАДОЛЖЕННОСТЬ ПО ПРОЧИМ НАЛОГАМ

Кредиторская задолженность по прочим налогам по состоянию на 30 июня 2018 года и 31 декабря 2017 года представлена следующим образом:

	30 июня 2018 года	31 декабря 2017 года
Кредиторская задолженность по НДС	613	1 047
Налоги на заработную плату	541	434
Кредиторская задолженность по прочим налогам	287	146
Итого	1 441	1 627

ПУБЛИЧНОЕ АКЦИОНЕРНОЕ ОБЩЕСТВО «М.ВИДЕО»

ПРИМЕЧАНИЯ К ПРОМЕЖУТОЧНОЙ СОКРАЩЕННОЙ КОНСОЛИДИРОВАННОЙ ФИНАНСОВОЙ ИНФОРМАЦИИ ЗА ПОЛУГОДИЕ, ЗАКОНЧИВШЕЕСЯ 30 ИЮНЯ 2018 ГОДА (НЕАУДИРОВАННЫЕ) (в миллионах российских рублей)

21. ОТЛОЖЕННАЯ ВЫРУЧКА

Отложенная выручка за полугодия, закончившиеся 30 июня 2018 года и 30 июня 2017 года, представлена следующим образом:

	За полугодие, закончившееся 30 июня 2018 года			За полугодие, закончившееся 30 июня 2017 года		
	Программы лояльности клиентов	Прочие программы	Дополни- тельное обслу- живание	Программы лояльности клиентов	Прочие программы	Дополни- тельное обслу- живание
По состоянию на 1 января	1 705	944	3 218	1 742	434	2 768
Отложенная выручка, полученная при объединении бизнеса	280	41	70	-	-	-
Выручка, отложенная в течение периода	3 980	1 157	1 085	4 250	552	1 089
Выручка, признанная в промежуточном сокращенном консолидированном отчете о прибылях или убытках и прочем совокупном доходе	<u>(4 583)</u>	<u>(1 913)</u>	<u>(1 169)</u>	<u>(4 511)</u>	<u>(865)</u>	<u>(1 001)</u>
По состоянию на 30 июня	<u>1 382</u>	<u>229</u>	<u>3 204</u>	<u>1 481</u>	<u>121</u>	<u>2 856</u>

Прочие программы представляют собой главным образом выдачу подарочных карт покупателям Группы.

Баланс отложенной выручки по состоянию на 1 января 2018 года был скорректирован на 56 в результате модифицированного ретроспективного применения МСФО (IFRS) 15 «Выручка по договорам с покупателями».

22. ФИНАНСОВЫЕ ГАРАНТИИ

Как указано в Примечании 7, в октябре 2017 года Группа заключила соглашение о выдаче финансовой гарантии связанной стороне ООО «Автоклуб», а в июне 2018 года были изменены основополагающие условия выдачи финансовой гарантии.

В соответствии с обновлёнными условиями, первоначальная справедливая стоимость обязательства по финансовой гарантии в размере 387 была определена исходя из приведенной стоимости будущего комиссионного дохода Группы по данному соглашению.

Чувствительность справедливой стоимости обязательства по соглашению о выдаче финансовой гарантии по состоянию на дату его признания является аналогичной чувствительности, определённой для долгосрочной дебиторской задолженности по данному соглашению (Примечание 7).

По состоянию на 30 июня 2018 года размер обязательства по соглашению о выдаче финансовой гарантии составил 382, что приблизительно равняется справедливой стоимости данного обязательства.

ПУБЛИЧНОЕ АКЦИОНЕРНОЕ ОБЩЕСТВО «М.ВИДЕО»

ПРИМЕЧАНИЯ К ПРОМЕЖУТОЧНОЙ СОКРАЩЕННОЙ КОНСОЛИДИРОВАННОЙ ФИНАНСОВОЙ ИНФОРМАЦИИ ЗА ПОЛУГОДИЕ, ЗАКОНЧИВШЕЕСЯ 30 ИЮНЯ 2018 ГОДА (НЕАУДИРОВАННЫЕ) (в миллионах российских рублей)

23. РЕЗЕРВЫ

Резервы по состоянию на 30 июня 2018 года и 31 декабря 2017 года представлены следующим образом:

	<u>30 июня 2018 года</u>	<u>31 декабря 2017 года</u>
Резерв под возвраты покупателей	376	337
Резерв под судебные разбирательства	313	95
Резерв под гарантийное обслуживание	29	16
Итого	<u>718</u>	<u>448</u>

24. ВЫРУЧКА

Выручка за полугодия, закончившиеся 30 июня 2018 года и 30 июня 2017 года, представлена следующим образом:

	<u>За полугодие, закончившееся</u>	
	<u>30 июня 2018 года</u>	<u>30 июня 2017 года</u>
Выручка от продажи товаров	116 413	81 772
Выручка от продаж сертификатов дополнительного обслуживания	1 169	1 001
Прочая выручка	536	591
Итого	<u>118 118</u>	<u>83 364</u>

Выручка от продажи товаров включает продажи в магазинах, продажи через интернет, выручку по доставке товаров, комиссии.

Прочая выручка за полугодие, закончившееся 30 июня 2017 года, состояла из доходов по установке, утилизации и услугам цифрового помощника. За полугодие, закончившееся 30 июня 2018 года, состав прочей выручки не изменился, за исключением доходов по доставке товара, которые были отражены в составе выручки от продажи товаров в сумме 385 (полугодие, закончившееся 30 июня 2017 года: 212). Данное изменение было сделано в соответствии с требованиями МСФО (IFRS) 15 – услуга по доставке товара и продажа товара согласовывались как пакет с одной коммерческой целью и должны быть объединены в одно обязательство перед покупателями. Если бы Компания не применяла МСФО (IFRS) 15, то выручка за период увеличилась бы на 56 и составила 118 174.

25. СЕБЕСТОИМОСТЬ

Себестоимость за полугодия, закончившиеся 30 июня 2018 года и 30 июня 2017 года, представлена следующим образом:

	<u>За полугодие, закончившееся</u>	
	<u>30 июня 2018 года</u>	<u>30 июня 2017 года</u>
Себестоимость товаров для перепродажи		
- Себестоимость товаров	85 816	61 424
- Транспортные расходы	910	678
- Товарные потери, за вычетом излишков	234	132
- Изменение резерва на устаревшие и неходовые товарно-материальные запасы	159	(68)
Себестоимость услуг дополнительного обслуживания	41	42
Себестоимость прочих услуг	205	271
Итого	<u>87 365</u>	<u>62 479</u>

ПУБЛИЧНОЕ АКЦИОНЕРНОЕ ОБЩЕСТВО «М.ВИДЕО»

ПРИМЕЧАНИЯ К ПРОМЕЖУТОЧНОЙ СОКРАЩЕННОЙ КОНСОЛИДИРОВАННОЙ ФИНАНСОВОЙ ИНФОРМАЦИИ ЗА ПОЛУГОДИЕ, ЗАКОНЧИВШЕЕСЯ 30 ИЮНЯ 2018 ГОДА (НЕАУДИРОВАННЫЕ) (в миллионах российских рублей)

26. КОММЕРЧЕСКИЕ, ОБЩЕХОЗЯЙСТВЕННЫЕ И АДМИНИСТРАТИВНЫЕ РАСХОДЫ

Коммерческие, общехозяйственные и административные расходы за полугодия, закончившиеся 30 июня 2018 года и 30 июня 2017 года, представлены следующим образом:

	За полугодие, закончившееся	
	30 июня 2018 года	30 июня 2017 года
Заработная плата и соответствующие налоги (включая вознаграждения, основанные на акциях – Примечание 31)	8 110	5 937
Расходы на аренду, за вычетом доходов от субаренды (в 2018 году: 23, в 2017 году: 14)	5 664	4 284
Амортизация основных средств, инвестиционной недвижимости и нематериальных активов	2 400	1 710
Расходы на рекламу и продвижение товаров, нетто	2 077	1 600
Эксплуатационные расходы	1 178	938
Банковские услуги	1 047	663
Услуги кредитного брокера	922	384
Коммунальные услуги	751	505
Складские расходы	748	633
Безопасность	640	486
Консультационные услуги	634	352
Ремонт и техническое обслуживание	565	496
Налоги, за исключением налога на прибыль	137	81
Связь	133	115
Прочие расходы	822	536
Итого	25 828	18 720

Заработная плата и соответствующие налоги включают взносы в размере 1 307, уплаченные в государственный пенсионный фонд (полугодие, закончившееся 30 июня 2017 года: 910) и взносы в фонды социального и медицинского страхования в размере 499 (полугодие, закончившееся 30 июня 2017 года: 357).

В течение полугодия, закончившегося 30 июня 2018 года, Группа получила 364 от поставщиков в качестве компенсации расходов по рекламе (в течение полугодия 2017 года: 377).

27. ПРОЧИЕ ОПЕРАЦИОННЫЕ ДОХОДЫ

Прочие операционные доходы за полугодия, закончившиеся 30 июня 2018 года и 30 июня 2017 года, включают комиссии, полученные от банков за предоставление кредитов покупателям, доходы, полученные от поставщиков за размещение рекламных материалов в магазинах Группы, некомиссионные доходы от мобильных операторов, доходы от сдачи в аренду торговых площадей, находящихся в собственности Группы и прочие статьи.

28. ФИНАНСОВЫЕ ДОХОДЫ И РАСХОДЫ

Финансовые доходы и расходы за полугодия, закончившиеся 30 июня 2018 года и 30 июня 2017 года, представлены следующим образом:

	За полугодие, закончившееся	
	30 июня 2018 года	30 июня 2017 года
Процентный доход	237	384
Курсовые финансовые разницы	8	-
Процентный расход по банковским кредитам	(866)	-
Итого	(621)	384

ПУБЛИЧНОЕ АКЦИОНЕРНОЕ ОБЩЕСТВО «М.ВИДЕО»

ПРИМЕЧАНИЯ К ПРОМЕЖУТОЧНОЙ СОКРАЩЕННОЙ КОНСОЛИДИРОВАННОЙ ФИНАНСОВОЙ ИНФОРМАЦИИ ЗА ПОЛУГОДИЕ, ЗАКОНЧИВШЕЕСЯ 30 ИЮНЯ 2018 ГОДА (НЕАУДИРОВАННЫЕ) (в миллионах российских рублей)

29. ПРИБЫЛЬ НА АКЦИЮ

Базовая прибыль на акцию рассчитывается путём деления чистой прибыли за период, остающейся в распоряжении акционеров Компании, на средневзвешенное количество акций в обращении за отчетный период, без учета собственных выкупленных акций.

Разводненная прибыль на акцию рассчитывается путем деления чистой прибыли, остающейся в распоряжении акционеров Компании, на средневзвешенное количество обыкновенных акций в обращении за отчетный период, плюс средневзвешенное количество всех потенциально разводняющих обыкновенных акций, выпуск которых будет означать их конвертацию в обыкновенные акции.

Ниже приводятся данные о прибыли и количестве акций, которые были использованы при расчете базовой и разводненной прибыли на акцию:

	За полугодие, закончившееся	
	30 июня 2018 года	30 июня 2017 года
Чистая прибыль, остающаяся в распоряжении акционеров Компании	4 762	2 492
Средневзвешенное количество акций в обращении (в миллионах штук)	<u>179,53</u>	<u>179,53</u>
Базовая прибыль на акцию (в российских рублях)	26,52	13,88
Средневзвешенное количество обыкновенных акций для расчета разводненной прибыли на акцию (в миллионах штук)	<u>179,53</u>	<u>179,53</u>
Разводненная прибыль на акцию (в российских рублях)	26,52	13,88

30. ИНФОРМАЦИЯ ПО СЕГМЕНТАМ

Продукты и услуги отчетных сегментов

Правлению как ключевому органу управления Группы, ответственному за принятие решений по операционной деятельности, предоставляется информация для распределения ресурсов и оценки результатов деятельности в разрезе сегментов бизнеса, соответствующих брендам М.видео и Эльдорадо. Организационная структура Группы также построена в разрезе брендов. Соответственно, отчетные операционные сегменты Группы согласно МСФО (IFRS) 8 «Операционные сегменты» представлены следующим образом:

- Сегмент М.видео;
- Сегмент Эльдорадо.

Сегментам принадлежат сети розничных магазинов и интернет-магазинов бытовой техники и электротехники под брендами «М.видео» и «Эльдорадо». Оба сегмента специализируются на реализации телевизионной, аудио-, видео-, хай-фай, бытовой техники и цифрового оборудования, а также на предоставлении сопутствующих услуг.

ПУБЛИЧНОЕ АКЦИОНЕРНОЕ ОБЩЕСТВО «М.ВИДЕО»

ПРИМЕЧАНИЯ К ПРОМЕЖУТОЧНОЙ СОКРАЩЕННОЙ КОНСОЛИДИРОВАННОЙ ФИНАНСОВОЙ ИНФОРМАЦИИ ЗА ПОЛУГОДИЕ, ЗАКОНЧИВШЕЕСЯ 30 ИЮНЯ 2018 ГОДА (НЕАУДИРОВАННЫЕ) (в миллионах российских рублей)

Выручка и прибыль по сегментам

Выручка и прибыль Группы по отчетным сегментам представлены следующим образом.

	Выручка сегментов за полугодие, закончившееся	
	30 июня 2018 года	30 июня 2017 года
Выручка от межсегментных продаж		
М.видео	3 150	-
Эльдорадо	-	-
Итого	3 150	-
Выручка от внешних продаж		
М.видео	101 785	83 364
Эльдорадо	16 333	-
Итого	118 118	83 364
Итого выручка по сегментам	121 268	83 364
	Прибыль сегментов за полугодие, закончившееся	
	30 июня 2018 года	30 июня 2017 года
Прибыль сегмента		
М.видео	26 249	20 885
Эльдорадо	4 504	-
Итого	30 753	20 885
Коммерческие, общехозяйственные и административные расходы	(25 828)	(18 720)
Прочие операционные доходы	2 066	738
Прочие операционные расходы	(375)	(55)
Финансовые доходы	245	384
Финансовые расходы	(866)	-
Прибыль до налога на прибыль	5 995	3 232

Принципы учетной политики отчетных сегментов не отличаются от принципов учетной политики Группы, приведенных в Примечании 2. Прибыль сегмента определена как валовая прибыль без распределения коммерческих, общехозяйственных и коммерческих расходов, прочих доходов и расходов, а также финансовых доходов и расходов.

31. ВОЗНАГРАЖДЕНИЯ, ОСНОВАННЫЕ НА АКЦИЯХ

В течение полугодия, закончившегося 30 июня 2017 года, в Группе действовала долгосрочная программа вознаграждения сотрудников, основанная на акциях, с выплатой денежными средствами – Долгосрочный план вознаграждения – Серия 4.

ПУБЛИЧНОЕ АКЦИОНЕРНОЕ ОБЩЕСТВО «М.ВИДЕО»

**ПРИМЕЧАНИЯ К ПРОМЕЖУТОЧНОЙ СОКРАЩЕННОЙ КОНСОЛИДИРОВАННОЙ ФИНАНСОВОЙ ИНФОРМАЦИИ ЗА ПОЛУГОДИЕ, ЗАКОНЧИВШЕЕСЯ 30 ИЮНЯ 2018 ГОДА (НЕАУДИРОВАННЫЕ)
(в миллионах российских рублей)**

Расход, признанный Группой по выплатам вознаграждений, основанных на акциях, с выплатой денежными средствами в течение полугодий, закончившихся 30 июня 2018 года и 30 июня 2017 года, представлен следующим образом:

Серии опционов	За полугодие, закончившееся	
	30 июня 2018 года	30 июня 2017 года
ДПВ 4	-	401
Итого	-	401

Указанные выше расходы были включены в состав «Коммерческих, общехозяйственных и административных расходов» по статье «Заработная плата и соответствующие налоги» (Примечание 26).

По состоянию на 30 июня 2018 года и 31 декабря 2017 года Группа не имеет обязательств перед участниками ДПВ 4.

32. ИНФОРМАЦИЯ ОБ ОПЕРАЦИЯХ СО СВЯЗАННЫМИ СТОРОНАМИ

Связанные стороны включают акционеров, ключевой управленческий персонал, предприятия, имеющие общих собственников и находящиеся под общим контролем, предприятия, находящиеся под контролем ключевого управленческого персонала, а также компании, в отношении которых у Группы имеется существенное влияние.

В следующей таблице представлены общие суммы операций, проведенных со связанными сторонами за полугодия, закончившиеся 30 июня 2018 года и 30 июня 2017 года, а также задолженности по связанным сторонам по состоянию на 30 июня 2018 года и 31 декабря 2017 года, соответственно:

	За полугодие, закончившееся 30 июня 2018 года		30 июня 2018 года		За полугодие, закончившееся 30 июня 2017 года		31 декабря 2017 года	
	Продажи связанным сторонам	Закупки у связанных сторон	Задолженность связанным сторонам	Задолженность перед связанными сторонами	Продажи связанным сторонам	Закупки у связанных сторон	Задолженность связанным сторонам	Задолженность перед связанными сторонами
Компании, находящиеся под общим контролем								
Группа компаний «Эльдорадо» (i)	1 567	39	-	-	-	-	1 994	-
САО «ВСК» (ii)	35	9	128	158	-	-	-	-
ООО «Сафмар Ритейл» (iii)	-	45 515	-	-	-	-	-	-
ООО «Логопарк Чехов» (iv)	-	352	39	3	-	124	73	-
АО «КомЭстейт» (v)	-	41	8	-	-	20	7	-
АО «Фестиваль» (vi)	-	36	-	2	-	17	-	1
ДАВЛАРИА ХОЛДИНГС ЛИМИТЕД (vii)	-	5	-	-	-	-	-	-
Итого	1 602	45 997	175	163	-	161	2 074	1

ПУБЛИЧНОЕ АКЦИОНЕРНОЕ ОБЩЕСТВО «М.ВИДЕО»

**ПРИМЕЧАНИЯ К ПРОМЕЖУТОЧНОЙ СОКРАЩЕННОЙ КОНСОЛИДИРОВАННОЙ
ФИНАНСОВОЙ ИНФОРМАЦИИ ЗА ПОЛУГОДИЕ, ЗАКОНЧИВШЕЕСЯ 30 ИЮНЯ 2018 ГОДА
(НЕАУДИРОВАННЫЕ)
(в миллионах российских рублей)**

	За полугодие, закончившееся 30 июня 2018 года				За полугодие, закончившееся 30 июня 2017 года			
	30 июня 2018 года		30 июня 2018 года		30 июня 2017 года		31 декабря 2017 года	
	Продажи связанным сторонам	Закупки у связанных сторон	Задолженность связанным сторонам	Задолженность перед связанными сторонами	Продажи связанным сторонам	Закупки у связанных сторон	Задолженность связанным сторонам	Задолженность перед связанными сторонами
Компании, находящиеся под существенным контролем ключевого управляющего персонала								
ООО «Частное охранное предприятие «БАРС-СБ» (viii)	1	140	-	28	1	151	2	11
Группа компаний «Транссервис» (ix)	-	98	-	31	-	142	-	12
Группа компаний «Авторитет» (x)	-	44	-	3	1	52	-	2
ООО «Авто-Экспресс» (xi)	-	19	-	4	-	16	-	-
ООО «ФАСТ-И» (xii)	-	4	-	2	-	4	-	1
ООО «ТехноВидео-Сервис» (xiii)	-	3	-	-	-	5	-	-
ООО «АйТи Сервис» (xiv)	-	2	-	2	-	3	-	2
Итого	1	310	-	70	2	373	2	28

Операции со связанными сторонами носят следующий характер:

- (i) Группа компаний «Эльдорадо» – продает и покупает товары Группы;
- (ii) САО «ВСК» – Группа является агентом по продаже полисов ВСК;
- (iii) ООО «Сафмар Ритейл» – приобретение акций Бовесто Лимитед;
- (iv) ООО «Логопарк Чехов» – предоставляет Группе услуги аренды складских помещений;
- (v) АО «КомЭстейт» – предоставляет Группе услуги аренды торговых помещений;
- (vi) АО «Фестиваль» – предоставляет Группе услуги аренды торговых помещений;
- (vii) ДАВЛАРИА ХОЛДИНГС ЛИМИТЕД – приобретение акций Бовесто Лимитед;
- (viii) ООО «Частное охранное предприятие «БАРС-СБ» – предоставляет Группе услуги по охране магазинов и головного офиса;
- (ix) Группа компаний «Транссервис» – занимается послепродажным и прочим обслуживанием товаров Группы;
- (x) Группа компаний «Авторитет» – предоставляет услуги аренды;
- (xi) ООО «Авто-Экспресс» – предоставляет Группе услуги аренды автомобилей и логистические услуги;
- (xii) ООО «ФАСТ-И» – предоставляет Группе услуги по ремонту помещений и инженерных систем центрального офиса и московских магазинов;
- (xiii) ООО «ТехноВидеоСервис» – предоставляет услуги по установке бытовой техники;
- (xiv) ООО «АйТи Сервис» – занимается послепродажным и прочим обслуживанием товаров Группы.

ПУБЛИЧНОЕ АКЦИОНЕРНОЕ ОБЩЕСТВО «М.ВИДЕО»

**ПРИМЕЧАНИЯ К ПРОМЕЖУТОЧНОЙ СОКРАЩЕННОЙ КОНСОЛИДИРОВАННОЙ ФИНАНСОВОЙ ИНФОРМАЦИИ ЗА ПОЛУГОДИЕ, ЗАКОНЧИВШЕЕСЯ 30 ИЮНЯ 2018 ГОДА (НЕАУДИРОВАННЫЕ)
(в миллионах российских рублей)**

В следующей таблице представлены общие суммы финансовых операций, проведенных со связанными сторонами за полугодия, закончившиеся 30 июня 2018 года и 30 июня 2017 года, а также задолженности по связанным сторонам по состоянию на 30 июня 2018 года и 31 декабря 2017 года, соответственно:

	За полугодие, закончившееся 30 июня 2018 года				За полугодие, закончившееся 30 июня 2017 года			
	Финансовый доход от операций со связанными сторонами	Финансовый расход от операций со связанными сторонами	Задолженность перед связанными сторонами	Задолженность перед связанными сторонами	Финансовый доход от операций со связанными сторонами	Финансовый расход от операций со связанными сторонами	Задолженность перед связанными сторонами	Задолженность перед связанными сторонами
ВУПАЛИАР ХОЛДИНГС ЛИМИТЕД	47	-	-	-	-	-	1 657	-
ООО «Автоклуб»	24	-	509	-	-	-	814	-
ООО «Сафмар Ритейл»	-	1	-	69	-	-	-	-
Итого	71	1	509	69	-	-	2 471	-

В течение полугодия, закончившегося 30 июня 2018 года, г-н А. Тынкован осуществил вклад в добавочный капитал ООО «МАРКЕТПЛЕЙС» в размере 150.

Вознаграждение, выплаченное ключевому руководящему персоналу Группы

Вознаграждение директоров и других ключевых руководителей, выплаченное в течение полугодий, закончившихся 30 июня 2018 года и 30 июня 2017 года, представлено следующим образом:

	За полугодие, закончившееся	
	30 июня 2018 года	30 июня 2017 года
Краткосрочные выплаты*	839	444
Вознаграждения, основанные на акциях**	-	120
Итого	839	564

* Краткосрочные выплаты включают заработную плату, премии, отпускные, расходы по медицинскому страхованию и переезду.

** Представляют собой расходы в отношении участия ключевого руководящего персонала в долгосрочных программах вознаграждения, основанных на акциях, отраженные в промежуточном сокращенном консолидированном отчете о прибылях или убытках и прочем совокупном доходе (Примечание 31).

По состоянию на 30 июня 2018 года задолженность Группы перед ключевым руководящим персоналом составила 368 (по состоянию на 31 декабря 2017 года: 443).

Количество позиций ключевого руководящего состава по состоянию на 30 июня 2018 года равнялось 25 (31 декабря 2017 года: 20).

В течение отчетного периода Группа не принимала на себя существенных обязательств по пенсионным выплатам или иных обязательств перед ключевым управленческим персоналом, кроме обязательств, раскрытых выше, а также обязательств по уплате взносов в государственный пенсионный фонд и фонды социального страхования в составе социальных взносов по заработной плате и премиям. Социальные взносы, уплаченные с суммы вознаграждения ключевого управленческого персонала за полугодие, закончившееся 30 июня 2018 года, составили 124 (за полугодие, закончившееся 30 июня 2017 года: 80). Эти выплаты включены в приведенные выше данные.

ПУБЛИЧНОЕ АКЦИОНЕРНОЕ ОБЩЕСТВО «М.ВИДЕО»

ПРИМЕЧАНИЯ К ПРОМЕЖУТОЧНОЙ СОКРАЩЕННОЙ КОНСОЛИДИРОВАННОЙ ФИНАНСОВОЙ ИНФОРМАЦИИ ЗА ПОЛУГОДИЕ, ЗАКОНЧИВШЕЕСЯ 30 ИЮНЯ 2018 ГОДА (НЕАУДИРОВАННЫЕ) (в миллионах российских рублей)

33. СОГЛАШЕНИЯ ОПЕРАЦИОННОЙ АРЕНДЫ

Группа вступает в долгосрочные отношения с арендодателями по аренде помещений для магазинов на срок от 1 до 20 лет. По некоторым из них долгосрочные договоры не могут быть зарегистрированы, и, таким образом, не могут вступить в силу на весь предполагаемый срок аренды, до момента предоставления арендодателем всего пакета документов, подтверждающих его право собственности на помещение. В таких случаях Группа заключает краткосрочные договоры аренды на 11 месяцев, которые содержат условие автоматической пролонгации на такой же срок. В то же время ряд долгосрочных договоров аренды содержит условия расторжения, а некоторые краткосрочные договоры содержат право Группы на их пролонгацию. В связи с этим Группа производит оценку нерасторгаемого срока аренды с учетом как юридических условий, так и экономических факторов, способных оказать влияние на будущие решения об использовании Группой имеющихся прав расторжения или пролонгации договоров аренды.

Некоторыми договорами предусмотрены условия, по которым Группа обязуется выплачивать минимальные арендные платежи или определенную долю выручки, в зависимости от того, какая сумма больше. Суммы, уплаченные сверх минимальных арендных платежей, представлены ниже как условная арендная плата. Группа не имеет права выкупа арендуемого помещения по окончании срока аренды.

Будущие минимальные арендные платежи в течение нерасторгаемых сроков договоров операционной аренды на помещения, занимаемые Группой, по состоянию на 30 июня 2018 года и 31 декабря 2017 года, представлены следующим образом:

	30 июня 2018 года	31 декабря 2017 года
В течение одного года	12 971	8 055
Более года, но менее пяти лет	40 965	27 866
Более пяти лет	20 221	15 311
Итого	74 157	51 232

Будущие минимальные арендные платежи будут облагаться НДС.

34. УСЛОВНЫЕ ОБЯЗАТЕЛЬСТВА

Операционная среда

Группа продает товары, спрос на которые чувствителен к изменениям экономических условий, влияющих на потребительские расходы. Будущие экономические условия и другие факторы, включая доверие покупателей, уровень занятости, процентные ставки, задолженность по потребительскому кредитованию и доступность потребительского кредитования могут снизить потребительские расходы или изменить потребительские предпочтения. Глобальное снижение темпов роста российской и мировой экономик или неопределенные экономические перспективы могут отрицательно сказаться на потребительских предпочтениях и операционных результатах Группы.

Рынки развивающихся стран, включая Россию, подвержены экономическим, политическим, социальным, судебным и законодательным рискам, отличным от рисков более развитых рынков. Законы и нормативные акты, регулирующие ведение бизнеса в России, могут быстро изменяться, существует возможность их произвольной интерпретации. Будущее направление развития России в большой степени зависит от налоговой и кредитно-денежной политики государства, принимаемых законов и нормативных актов, а также изменений политической ситуации в стране. В связи с тем, что Россия добывает и экспортирует большие объемы нефти и газа, экономика России особенно чувствительна к изменениям мировых цен на нефть и газ.

ПУБЛИЧНОЕ АКЦИОНЕРНОЕ ОБЩЕСТВО «М.ВИДЕО»

ПРИМЕЧАНИЯ К ПРОМЕЖУТОЧНОЙ СОКРАЩЕННОЙ КОНСОЛИДИРОВАННОЙ ФИНАНСОВОЙ ИНФОРМАЦИИ ЗА ПОЛУГОДИЕ, ЗАКОНЧИВШЕЕСЯ 30 ИЮНЯ 2018 ГОДА (НЕАУДИРОВАННЫЕ) (в миллионах российских рублей)

Начиная с 2014 года, США и Евросоюз ввели несколько пакетов санкций в отношении ряда российских чиновников, бизнесменов и организаций. Эти события затруднили доступ российского бизнеса к международным рынкам капитала.

Влияние изменений в экономической ситуации на будущие результаты деятельности и финансовое положение Группы на данный момент сложно определить.

Лицензионные соглашения

По состоянию на 30 июня 2018 года общий размер будущих обязательств Группы составляет в среднем 291,7 ежегодно. Данные обязательства возникают в отношении услуг по технической поддержке существующих лицензий SAP на программное обеспечение в течение периода с 2017 по 2018 год (31 декабря 2017 года: 178,1-222,1).

Группа использует программное обеспечение SAP для функций управления финансами, поставками и персоналом.

Финансовые гарантии

В процессе своей обычной операционной деятельности Группа время от времени заключает с банками договоры о получении финансовых гарантий. В соответствии с данными договорами, банки предоставляют гарантии в пользу поставщиков Группы, и обязательства могут быть истребованы с Группы по данным договорам исключительно в случае нарушения контрактных сроков оплаты задолженности поставщикам. По состоянию на 30 июня 2018 года сумма гарантий, предоставленных Группе, составила 5 641 (31 декабря 2017 года: 4 734).

35. СОБЫТИЯ ПОСЛЕ ОТЧЕТНОЙ ДАТЫ

20 июня 2018 года Группа объявила об одобрении Советом директоров Группы условий сотрудничества между Media-Saturn-Holding GmbH (MediaMarktSaturn), «М.Видео» и Группой «САФМАР». MediaMarktSaturn намерен купить 15% акций ПАО «М.видео» у основного акционера Компании, Группы «САФМАР». Российский бизнес MediaMarktSaturn – МедиаМаркт Россия – переходит к ООО «М.видео Менеджмент», 100% дочерней компании ПАО «М.видео».

Разрешение от Федеральной антимонопольной службы России, на проведение сделки было получено 30 июля 2018 года. Стороны рассчитывают закрыть сделку в третьем квартале 2018 года.

В августе 2018 года торговые знаки «Эльдорадо» балансовой стоимостью 9 130 были заложены в обеспечение обязательств по кредитному договору с ПАО Банк ВТБ.