

Публичное акционерное общество «М.видео»

Промежуточная сокращенная консолидированная
финансовая отчетность (неаудированная)
за полугодие, закончившееся 30 июня 2021 года

ПУБЛИЧНОЕ АКЦИОНЕРНОЕ ОБЩЕСТВО «М.ВИДЕО»

СОДЕРЖАНИЕ

	Страницы
ЗАЯВЛЕНИЕ РУКОВОДСТВА ОБ ОТВЕТСТВЕННОСТИ ЗА ПОДГОТОВКУ И УТВЕРЖДЕНИЕ ПРОМЕЖУТОЧНОЙ СОКРАЩЕННОЙ КОНСОЛИДИРОВАННОЙ ФИНАНСОВОЙ ОТЧЕТНОСТИ ЗА ПОЛУГОДИЕ, ЗАКОНЧИВШЕЕСЯ 30 ИЮНЯ 2021 ГОДА (НЕАУДИРОВАННОЙ)	1
ЗАКЛЮЧЕНИЕ ПО ОБЗОРНОЙ ПРОВЕРКЕ ПРОМЕЖУТОЧНОЙ СОКРАЩЕННОЙ КОНСОЛИДИРОВАННОЙ ФИНАНСОВОЙ ОТЧЕТНОСТИ	2-3
ПРОМЕЖУТОЧНАЯ СОКРАЩЕННАЯ КОНСОЛИДИРОВАННАЯ ФИНАНСОВАЯ ОТЧЕТНОСТЬ ЗА ПОЛУГОДИЕ, ЗАКОНЧИВШЕЕСЯ 30 ИЮНЯ 2021 ГОДА (НЕАУДИРОВАННАЯ)	
Промежуточный сокращенный консолидированный отчет о финансовом положении	4
Промежуточный сокращенный консолидированный отчет о прибылях или убытках и прочем совокупном доходе	5
Промежуточный сокращенный консолидированный отчет об изменениях в капитале	6
Промежуточный сокращенный консолидированный отчет о движении денежных средств	7-8
Примечания к промежуточной сокращенной консолидированной финансовой отчетности	9-38
ДОПОЛНИТЕЛЬНАЯ ИНФОРМАЦИЯ О ВЛИЯНИИ СТАНДАРТА МСФО 16 (неаудированная)	39-42

ПУБЛИЧНОЕ АКЦИОНЕРНОЕ ОБЩЕСТВО «М.ВИДЕО»

ЗАЯВЛЕНИЕ РУКОВОДСТВА ОБ ОТВЕТСТВЕННОСТИ ЗА ПОДГОТОВКУ И УТВЕРЖДЕНИЕ ПРОМЕЖУТОЧНОЙ СОКРАЩЕННОЙ КОНСОЛИДИРОВАННОЙ ФИНАНСОВОЙ ОТЧЕТНОСТИ ЗА ПОЛУГОДИЕ, ЗАКОНЧИВШЕЕСЯ 30 ИЮНЯ 2021 ГОДА (НЕАУДИРОВАННОЙ)

Руководство несет ответственность за подготовку промежуточной сокращенной консолидированной финансовой отчетности, достоверно отражающей консолидированное финансовое положение ПАО «М.видео» («Компания») и его дочерних предприятий («Группа») по состоянию на 30 июня 2021 года, а также консолидированные результаты деятельности Группы, движение денежных средств и изменения в капитале за полугодие, закончившееся на указанную дату, в соответствии с Международным стандартом финансовой отчетности 34 «Промежуточная финансовая отчетность».

При подготовке промежуточной сокращенной консолидированной финансовой отчетности руководство несет ответственность за:

- обеспечение правильного выбора и применение принципов учетной политики;
- представление отчетности, в т.ч. данных об учетной политике, в форме, обеспечивающей уместность, достоверность, сопоставимость и понятность такой отчетности;
- раскрытие дополнительной отчетности в случаях, когда выполнения требований МСФО оказывается недостаточно для понимания пользователями отчетности того воздействия, которое те или иные сделки, а также прочие события или условия оказывают на консолидированное финансовое положение и консолидированные финансовые результаты деятельности Группы;
- оценку способности Группы продолжать деятельность в обозримом будущем.


Руководство также несет ответственность за:

- разработку, внедрение и поддержание эффективной и надежной системы внутреннего контроля во всех компаниях Группы;
- ведение учета в форме, позволяющей раскрыть и объяснить сделки Группы, а также предоставить на любую дату отчетность достаточной точности о консолидированном финансовом положении Группы и обеспечить соответствие консолидированной финансовой отчетности требованиям МСФО;
- ведение бухгалтерского учета в соответствии с законодательством и стандартами бухгалтерского учета Российской Федерации;
- принятие всех разумно возможных мер по обеспечению сохранности активов Группы; и
- выявление и предотвращение фактов мошенничества и прочих злоупотреблений.

Настоящая промежуточная сокращенная консолидированная финансовая отчетность за полугодие, закончившееся 30 июня 2021 года, была утверждена 17 августа 2021 года.



А. Изосимов
Генеральный директор



Е. Соколова
Финансовый директор

ЗАКЛЮЧЕНИЕ ПО РЕЗУЛЬТАТАМ ОБЗОРНОЙ ПРОВЕРКИ ПРОМЕЖУТОЧНОЙ СОКРАЩЕННОЙ КОНСОЛИДИРОВАННОЙ ФИНАНСОВОЙ ОТЧЕТНОСТИ

Акционерам и Совету Директоров Публичного акционерного общества «М.видео»

Введение

Мы провели обзорную проверку прилагаемого промежуточного сокращенного консолидированного отчета о финансовом положении Публичного акционерного общества «М.видео» («Компания») и его дочерних предприятий (далее – «Группа») по состоянию на 30 июня 2021 года и связанных с ним отчетов о прибылях или убытках и прочем совокупном доходе, об изменениях в капитале и о движении денежных средств за полугодие, закончившееся на эту дату, а также выборочных пояснительных примечаний. Руководство несет ответственность за подготовку и представление данной промежуточной сокращенной консолидированной финансовой отчетности в соответствии с МСФО (IAS) 34 «*Промежуточная финансовая отчетность*». Наша ответственность заключается в формировании вывода о данной промежуточной сокращенной консолидированной финансовой отчетности на основе проведенной нами обзорной проверки.

Объем обзорной проверки

Мы провели обзорную проверку в соответствии с Международным стандартом обзорных проверок 2410 «*Обзорная проверка промежуточной финансовой информации, выполняемая независимым аудитором организации*». Обзорная проверка промежуточной консолидированной финансовой отчетности включает в себя направление запросов в первую очередь лицам, ответственным за финансовые вопросы и вопросы бухгалтерского учета, а также применение аналитических и других процедур обзорной проверки. Объем обзорной проверки значительно меньше объема аудита, проводимого в соответствии с Международными стандартами аудита, и поэтому обзорная проверка не дает нам возможности получить уверенность в том, что нам станут известны все значимые вопросы, которые могли бы быть выявлены в процессе аудита. Следовательно, мы не выражаем аудиторское мнение.

Вывод

На основе проведенной нами обзорной проверки не выявлены факты, которые могут служить основанием для того, чтобы мы сочли, что прилагаемая промежуточная сокращенная консолидированная финансовая отчетность не подготовлена во всех существенных отношениях в соответствии с МСФО (IAS) 34 «*Промежуточная финансовая отчетность*».

Дополнительная финансовая информация

Наша обзорная проверка была проведена с целью формирования вывода о промежуточной сокращенной консолидированной финансовой отчетности Группы за полугодие, закончившееся 30 июня 2021 года. Руководство несет ответственность за подготовку информации, сопровождающей промежуточную сокращенную консолидированную финансовую отчетность, представленную в качестве дополнительной финансовой информации на страницах 39-42. Данная информация представлена в целях дополнительного анализа и не является частью промежуточной сокращенной консолидированной финансовой отчетности за полугодие, закончившееся 30 июня 2021 года, подготовленной в соответствии с МСФО (IAS) 34 «Промежуточная финансовая отчетность». Мы выполнили обзорные процедуры в отношении данной дополнительной финансовой информации в ходе обзорной проверки промежуточной сокращенной консолидированной финансовой отчетности, на основе которых мы не обнаружили фактов, которые дали бы нам основания полагать, что дополнительная финансовая информация не подготовлена надлежащим образом во всех существенных отношениях в соответствии с указанными на странице 39 принципами ее подготовки.


Бирюков Владимир Евгеньевич
руководитель задания
17 августа 2021 года



Компания: ПАО «М.видео»

Свидетельство о государственной регистрации № 77 №008748648 от 25.09.2006 г. Выдано Межрайонной инспекцией Федеральной налоговой службы №46 по г. Москве.

Место нахождения: 105066, Российская Федерация, Москва, ул. Нижняя Красносельская, 40/12, корп. 20, этаж 5, помещение II, комната 5А

Аудиторская организация: АО «Делойт и Туш СНГ»

Свидетельство о государственной регистрации № 018.482, выдано Московской регистрационной палатой 30.10.1992 г.

Основной государственный регистрационный номер: 1027700425444

Свидетельство о внесении записи в ЕГРЮЛ: серия 77 № 004840299, выдано 13.11.2002 г. Межрайонной Инспекцией МНС России № 39 по г. Москва.

Член саморегулируемой организации аудиторов Ассоциации «Содружество», ОРНЗ 12006020384.


ПУБЛИЧНОЕ АКЦИОНЕРНОЕ ОБЩЕСТВО «М.ВИДЕО»

**ПРОМЕЖУТОЧНЫЙ СОКРАЩЕННЫЙ КОНСОЛИДИРОВАННЫЙ ОТЧЕТ
О ФИНАНСОВОМ ПОЛОЖЕНИИ
ПО СОСТОЯНИЮ НА 30 ИЮНЯ 2021 ГОДА (НЕАУДИРОВАННЫЙ)
(в миллионах российских рублей)**

	Примечания	30 июня 2021 года	31 декабря 2020 года
ВНЕОБОРОТНЫЕ АКТИВЫ			
Основные средства	3	16 433	17 025
Инвестиционная недвижимость		202	211
Нематериальные активы	5	24 348	21 870
Гудвил		48 975	48 975
Активы в форме права пользования	4	67 197	71 593
Инвестиции в ассоциированную организацию и совместное предприятие		15	1 244
Финансовые активы	10	1 018	85
Отложенные налоговые активы		5 233	5 714
Прочие внеоборотные активы		1 217	822
Итого внеоборотные активы		164 638	167 539
ОБОРОТНЫЕ АКТИВЫ			
Товарно-материальные запасы	6	148 888	146 994
Дебиторская задолженность	7	55 813	46 224
Авансы выданные	7	1 362	1 761
Дебиторская задолженность по налогу на прибыль		220	100
Дебиторская задолженность по прочим налогам	8	28 964	25 352
Прочие оборотные активы		71	60
Денежные средства и их эквиваленты	9	3 957	7 445
Активы, предназначенные для продажи	10	8	1 229
Итого оборотные активы		239 283	229 165
ИТОГО АКТИВЫ		403 921	396 704
КАПИТАЛ			
Уставный капитал	11	1 798	1 798
Добавочный капитал		4 576	4 576
Выкупленные собственные акции	11	(557)	(749)
Нераспределенная прибыль		28 240	28 014
Итого капитал		34 057	33 639
ДОЛГОСРОЧНЫЕ ОБЯЗАТЕЛЬСТВА			
Кредиты и прочие финансовые обязательства	12	29 551	31 733
Прочие обязательства		518	454
Обязательства по аренде	4	64 872	70 702
Отложенные налоговые обязательства		95	175
Итого долгосрочные обязательства		95 036	103 064
КРАТКОСРОЧНЫЕ ОБЯЗАТЕЛЬСТВА			
Торговая кредиторская задолженность		199 939	207 862
Прочая кредиторская задолженность и начисленные расходы	13	15 569	14 346
Обязательства перед покупателями	14	6 342	6 604
Обязательства по аренде	4	12 364	10 051
Кредиты и прочие финансовые обязательства	12	38 392	16 195
Кредиторская задолженность по налогу на прибыль		-	1 643
Кредиторская задолженность по прочим налогам		2 051	2 312
Резервы	15	171	988
Итого краткосрочные обязательства		274 828	260 001
Итого обязательства		369 864	363 065
ИТОГО КАПИТАЛ И ОБЯЗАТЕЛЬСТВА		403 921	396 704

Примечания являются неотъемлемой частью настоящей промежуточной сокращенной консолидированной финансовой отчетности.

Подписано 17 августа 2021 года:


А. Изосимов
 Генеральный директор


Е. Соколова
 Финансовый директор

ПУБЛИЧНОЕ АКЦИОНЕРНОЕ ОБЩЕСТВО «М.ВИДЕО»

**ПРОМЕЖУТОЧНЫЙ СОКРАЩЕННЫЙ КОНСОЛИДИРОВАННЫЙ ОТЧЕТ
О ПРИБЫЛЯХ ИЛИ УБЫТКАХ И ПРОЧЕМ СОВОКУПНОМ ДОХОДЕ
ЗА ПОЛУГОДИЕ, ЗАКОНЧИВШЕЕСЯ 30 ИЮНЯ 2021 ГОДА (НЕАУДИРОВАННЫЙ)
(в миллионах российских рублей, за исключением прибыли на акцию)**


	Примечания	За полугодие, закончившееся	
		30 июня 2021 года	30 июня 2020 года*
ВЫРУЧКА	16	212 776	173 934
СЕБЕСТОИМОСТЬ РЕАЛИЗАЦИИ	17	(162 240)	(129 253)
ВАЛОВАЯ ПРИБЫЛЬ		50 536	44 681
Коммерческие, общехозяйственные и административные расходы	18	(43 050)	(34 812)
Прочие операционные доходы	19	9 007	1 954
Прочие операционные расходы		(245)	(348)
ОПЕРАЦИОННАЯ ПРИБЫЛЬ		16 248	11 475
Финансовые доходы	20	76	348
Финансовые расходы	20	(6 361)	(6 142)
Доля прибыли/(убытка) ассоциированных и совместных предприятий		(945)	(1 267)
ПРИБЫЛЬ ДО НАЛОГА НА ПРИБЫЛЬ		9 018	4 414
Расходы по налогу на прибыль		(1 957)	(1 045)
ИТОГО ЧИСТАЯ ПРИБЫЛЬ и ОБЩИЙ СОВОКУПНЫЙ ДОХОД за период		7 061	3 369
БАЗОВАЯ ПРИБЫЛЬ НА АКЦИЮ (в российских рублях)	21	39,68	18,95
РАЗВОДНЕННАЯ ПРИБЫЛЬ НА АКЦИЮ (в российских рублях)	21	39,51	18,94
ИТОГО ЧИСТАЯ ПРИБЫЛЬ и ОБЩИЙ СОВОКУПНЫЙ ДОХОД за период с исключением доли прибыли/(убытка) ассоциированных и совместных предприятий**		8 006	4 636

* Некоторые показатели были пересмотрены (Примечание 2).

** Информация представлена справочно для целей дополнительного анализа (Примечание 2).

Примечания являются неотъемлемой частью настоящей промежуточной сокращенной консолидированной финансовой отчетности.

Подписано 17 августа 2021 года:


А. Изосимов
 Генеральный директор


Е. Соколова
 Финансовый директор

ПУБЛИЧНОЕ АКЦИОНЕРНОЕ ОБЩЕСТВО «М.ВИДЕО»


**ПРОМЕЖУТОЧНЫЙ СОКРАЩЕННЫЙ КОНСОЛИДИРОВАННЫЙ ОТЧЕТ ОБ ИЗМЕНЕНИЯХ В КАПИТАЛЕ
ЗА ПОЛУГОДИЕ, ЗАКОНЧИВШЕЕСЯ 30 ИЮНЯ 2021 ГОДА (НЕАУДИРОВАННЫЙ)
(в миллионах российских рублей)**

	Примечания	Уставный капитал	Добавочный капитал	Выкупленные собственные акции	Нераспределенная прибыль	Итого
Остаток на 31 декабря 2019 года		1 798	4 576	(749)	26 502	32 127
Начисленное вознаграждение, основанное на акциях	23	-	-	-	2	2
Итого совокупный доход за период *		-	-	-	3 369	3 369
Остаток на 30 июня 2020 года *		1 798	4 576	(749)	29 873	35 498
Остаток на 31 декабря 2020 года		1 798	4 576	(749)	28 014	33 639
Дивиденды		-	-	-	(6 783)	(6 783)
Начисленное вознаграждение, основанное на акциях	23	-	-	-	140	140
Расчеты по вознаграждению, основанному на акциях	23	-	-	192	(192)	-
Итого совокупный доход за период		-	-	-	7 061	7 061
Остаток на 30 июня 2021 года		1 798	4 576	(557)	28 240	34 057

* Некоторые показатели были пересмотрены (Примечание 2).

Примечания являются неотъемлемой частью настоящей промежуточной сокращенной консолидированной финансовой отчетности.

Подписано 17 августа 2021 года:


А. Изосимов
 Генеральный директор


Е. Соколова
 Финансовый директор

ПУБЛИЧНОЕ АКЦИОНЕРНОЕ ОБЩЕСТВО «М.ВИДЕО»

**ПРОМЕЖУТОЧНЫЙ СОКРАЩЕННЫЙ КОНСОЛИДИРОВАННЫЙ ОТЧЕТ
О ДВИЖЕНИИ ДЕНЕЖНЫХ СРЕДСТВ
ЗА ПОЛУГОДИЕ, ЗАКОНЧИВШЕЕСЯ 30 ИЮНЯ 2021 ГОДА (НЕАУДИРОВАННЫЙ)
(в миллионах российских рублей)**

	Приме- чания	За полугодие, закончившееся	
		30 июня 2021 года	30 июня 2020 года*
ДВИЖЕНИЕ ДЕНЕЖНЫХ СРЕДСТВ ОТ ОПЕРАЦИОННОЙ ДЕЯТЕЛЬНОСТИ			
Итого чистая прибыль за период		7 061	3 369
<i>Корректировки:</i>			
Расходы по налогу на прибыль		1 957	1 045
Амортизация основных средств, инвестиционной недвижимости, нематериальных активов и активов в форме права пользования	18	12 515	11 860
Доход от выбытия инвестиции в совместное предприятие	10	(3 571)	-
Изменение резерва под обесценение авансов выданных		14	16
Уценка и потери товарно-материальных запасов, за вычетом излишков		275	46
Процентные доходы	20	(76)	(348)
Процентные расходы	20	6 357	6 131
Доход от прощения субсидированного кредита	12, 19	(2 520)	-
Доля (прибыли)/убытка ассоциированных и совместных предприятий		945	1 267
Прочие неденежные операции, нетто		(354)	(1 078)
Денежные средства, полученные от операционной деятельности, до изменений в оборотном капитале		22 603	22 308
(Увеличение)/уменьшение товарно-материальных запасов		(2 169)	23 490
Увеличение дебиторской задолженности и авансов выданных		(9 204)	(1 389)
(Увеличение)/уменьшение дебиторской задолженности по прочим налогам		(3 157)	3 285
Уменьшение торговой кредиторской задолженности		(8 262)	(30 246)
Уменьшение прочей кредиторской задолженности и начисленных расходов		(1 047)	(53)
Уменьшение обязательств перед покупателями		(262)	(1 760)
(Уменьшение)/увеличение прочих обязательств		(732)	675
Уменьшение кредиторской задолженности по прочим налогам		(386)	(290)
Прочие изменения в оборотном капитале, нетто		(390)	384
Денежные средства, (использованные в)/полученные от операционной деятельности		(3 006)	16 404
Уплаченный налог на прибыль		(3 194)	(693)
Уплаченные проценты		(5 046)	(4 935)
Чистые денежные средства, (использованные в)/полученные от операционной деятельности		(11 246)	10 776

ПУБЛИЧНОЕ АКЦИОНЕРНОЕ ОБЩЕСТВО «М.ВИДЕО»

**ПРОМЕЖУТОЧНЫЙ СОКРАЩЕННЫЙ КОНСОЛИДИРОВАННЫЙ ОТЧЕТ
О ДВИЖЕНИИ ДЕНЕЖНЫХ СРЕДСТВ (ПРОДОЛЖЕНИЕ)
ЗА ПОЛУГОДИЕ, ЗАКОНЧИВШЕЕСЯ 30 ИЮНЯ 2021 ГОДА (НЕАУДИРОВАННЫЙ)
(в миллионах российских рублей)**


	Примечания	За полугодие, закончившееся	
		30 июня 2021 года	30 июня 2020 года*
ДВИЖЕНИЕ ДЕНЕЖНЫХ СРЕДСТВ ОТ ИНВЕСТИЦИОННОЙ ДЕЯТЕЛЬНОСТИ			
Приобретение основных средств		(1 712)	(1 987)
Поступления от выбытия основных средств		3	411
Приобретение нематериальных активов		(3 083)	(1 838)
Проценты полученные		76	348
Поступления от выбытия инвестиции в совместное предприятие	10	4 134	-
Выдача займа совместному предприятию		(400)	-
Погашение займа совместным предприятием		400	-
Инвестиции в совместное предприятие		-	(1 680)
		(582)	(4 746)
ДВИЖЕНИЕ ДЕНЕЖНЫХ СРЕДСТВ ОТ ФИНАНСОВОЙ ДЕЯТЕЛЬНОСТИ			
Выплата дивидендов	11	(6 783)	-
Размещение облигаций	12	10 000	-
Поступления от кредитов		39 034	24 065
Погашение кредитов		(26 488)	(5 065)
Выплаты обязательств по аренде	4	(7 424)	(4 439)
		8 339	14 561
ЧИСТОЕ (УМЕНЬШЕНИЕ)/УВЕЛИЧЕНИЕ ДЕНЕЖНЫХ СРЕДСТВ и их эквивалентов		(3 489)	20 591
ДЕНЕЖНЫЕ СРЕДСТВА И ИХ ЭКВИВАЛЕНТЫ на начало периода		7 445	4 738
Влияние изменений курса иностранной валюты на остатки денежных средств в иностранной валюте		1	(2)
ДЕНЕЖНЫЕ СРЕДСТВА И ИХ ЭКВИВАЛЕНТЫ на конец периода		3 957	25 327

* Некоторые показатели были пересмотрены (Примечание 2).

Примечания являются неотъемлемой частью настоящей промежуточной сокращенной консолидированной финансовой отчетности.

Подписано 17 августа 2021 года:


А. Изосимов
Генеральный директор


Е. Соколова
Финансовый директор

ПУБЛИЧНОЕ АКЦИОНЕРНОЕ ОБЩЕСТВО «М.ВИДЕО»

ПРИМЕЧАНИЯ К ПРОМЕЖУТОЧНОЙ СОКРАЩЕННОЙ КОНСОЛИДИРОВАННОЙ ФИНАНСОВОЙ ОТЧЕТНОСТИ ЗА ПОЛУГОДИЕ, ЗАКОНЧИВШЕЕСЯ 30 ИЮНЯ 2021 ГОДА (НЕАУДИРОВАННЫЕ) (в миллионах российских рублей)

1. ОБЩИЕ СВЕДЕНИЯ

Настоящая промежуточная сокращенная консолидированная финансовая отчетность ПАО «М.видео» («Компания») и его дочерних предприятий (совместно именуемые «Группа») за полугодие, закончившееся 30 июня 2021 года, была утверждена к выпуску руководством 17 августа 2021 года.

Настоящая промежуточная сокращенная консолидированная отчетность за полугодие, закончившееся 30 июня 2021 года, включает в себя активы, обязательства и результаты деятельности Компании и ее дочерних предприятий, входящих в Группу по состоянию на 30 июня 2021 года и 31 декабря 2020 года:

Название	Основная деятельность	Место регистрации и деятельности	Процент владения / процент голосующих акций у Группы	
			30 июня 2021 года	31 декабря 2020 года
ООО «МВМ»	Розничные операции	РФ	100	100
БОВЕСТО ЛИМИТЕД	Холдинговая компания Сдача объектов недвижимости	Республика Кипр	100	100
ООО «Инвест-Недвижимость»	в операционную аренду Сдача объектов недвижимости	РФ	100	100
ООО «Рентол»	в операционную аренду Сдача объектов недвижимости	РФ	100	100
ООО «Торговый комплекс «Пермский»	в операционную аренду	РФ	100	100
ООО «БТ ХОЛДИНГ»	Холдинговая компания	РФ	100	100
ЭМВЭЛ Инвестишн ГМБХ	Холдинговая компания	Германия	100	100
ООО «МВ ФИНАНС»	Финансовая компания	РФ	100	100

Конечные собственники и акционеры

По состоянию на 30 июня 2021 года и 31 декабря 2020 года зарегистрированные акционеры ПАО «М.видео», а также их доли владения представлены следующим образом:

	30 июня 2021 года	31 декабря 2020 года
ЭРИКАРИЯ ХОЛДИНГС ЛИМИТЕД	50,0000%	63,5058%
Медиа-Сатурн-Холдинг ГмбХ	15,0000%	15,0000%
ВЕРИДЖ ИНВЕСТМЕНТС ЛИМИТЕД	9,9999%	9,9999%
Выкупленные собственные акции	0,8171%	1,0993%
Различные акционеры	24,1830%	10,3950%
Итого	100%	100%

По состоянию на 30 июня 2021 года конечной контролирующей стороной Компании является Саид Михайлович Гучериев.

**ПРИМЕЧАНИЯ К ПРОМЕЖУТОЧНОЙ СОКРАЩЕННОЙ КОНСОЛИДИРОВАННОЙ
ФИНАНСОВОЙ ОТЧЕТНОСТИ ЗА ПОЛУГОДИЕ, ЗАКОНЧИВШЕЕСЯ 30 ИЮНЯ 2021 ГОДА
(НЕАУДИРОВАННЫЕ)
(в миллионах российских рублей)**

2. ПРИНЦИПЫ ПОДГОТОВКИ ОТЧЕТНОСТИ И ОСНОВНЫЕ ПРИНЦИПЫ УЧЕТНОЙ ПОЛИТИКИ

Принципы подготовки

Годовая консолидированная финансовая отчетность ПАО «М.видео» и его дочерних предприятий была подготовлена в соответствии с Международными Стандартами Финансовой Отчетности («МСФО»). Настоящая промежуточная сокращенная консолидированная отчетность за полугодие, закончившееся 30 июня 2021 года, была подготовлена в соответствии с Международным Стандартом Финансовой Отчетности 34 «Промежуточная сокращенная финансовая отчетность» («МСФО 34»). Промежуточная сокращенная консолидированная финансовая отчетность не содержит всей информации, раскрытие которой требуется при составлении годовой консолидированной финансовой отчетности, и таким образом, должна рассматриваться совместно с годовой консолидированной отчетностью Группы за год, закончившийся 31 декабря 2020 года.

Функциональная валюта и валюта представления отчетности – Данная консолидированная финансовая отчетность представлена в российских рублях («руб.»), являющихся функциональной валютой каждой компании Группы, ведущей операционную деятельность. Функциональная валюта каждой компании Группы определялась как валюта основной экономической среды, в которой осуществляет свою деятельность соответствующая компания.

Сезонность операций

Выручка Группы зависит от сезонных колебаний, характеризующихся высоким спросом во второй половине года. Эффект сезонности проявляется в более высоких объемах продаж в периоды праздников (таких, например, как Новый Год), при том, что часть расходов, таких как амортизация основных средств и активов в форме права пользования, некоторые общехозяйственные и административные расходы, не изменяются в строгом соответствии с изменением выручки. Время открытия новых магазинов, расходы, связанные с реконструкцией или обесценением активов, если таковые имеют место, а также общие экономические условия могут оказать влияние на результаты деятельности Группы в последующих периодах.

Основные положения учетной политики

Учетная политика, применяемая при подготовке данной промежуточной сокращенной консолидированной финансовой отчетности, соответствует учетной политике, применявшейся при подготовке консолидированной финансовой отчетности Группы за год, закончившийся 31 декабря 2020 года.

Налог на прибыль

Налог на прибыль для промежуточных периодов рассчитывается исходя из эффективной налоговой ставки, ожидаемой по результатам годовых показателей.

Стандарты и интерпретации

В 2021 году Совет по МСФО опубликовал новую поправку к МСФО 16 «Уступки по аренде, связанные с пандемией COVID-19, действующие после 30 июня 2021 года», которая продлевает на один год действие поправки к МСФО 16, принятой в мае 2020 года и позволяющей арендатору не оценивать, является ли уступка, вызванная COVID-19, модификацией договора аренды. Поправка применима к периодам, начинающимся с 1 апреля 2021 года (раннее применение допускается). Группа применила данную поправку в настоящей промежуточной сокращенной консолидированной финансовой отчетности.

ПУБЛИЧНОЕ АКЦИОНЕРНОЕ ОБЩЕСТВО «М.ВИДЕО»

**ПРИМЕЧАНИЯ К ПРОМЕЖУТОЧНОЙ СОКРАЩЕННОЙ КОНСОЛИДИРОВАННОЙ
ФИНАНСОВОЙ ОТЧЕТНОСТИ ЗА ПОЛУГОДИЕ, ЗАКОНЧИВШЕЕСЯ 30 ИЮНЯ 2021 ГОДА
(НЕАУДИРОВАННЫЕ)
(в миллионах российских рублей)**

Изменение сравнительной информации

В консолидированной финансовой отчетности за год, закончившийся 31 декабря 2020 года, Группа досрочно (применительно к периоду, начавшемуся 1 апреля 2020 года) применила Поправку к МСФО (IFRS) 16 «Аренда»: Уступки по аренде, связанные с пандемией COVID-19» и отразила уступки по аренде, напрямую обусловленные пандемией COVID-19, как переменные арендные платежи, а не как модификации договоров аренды.

Поскольку указанная поправка к МСФО (IFRS) 16 «Аренда» была применена ретроспективно, в настоящей промежуточной сокращенной консолидированной финансовой отчетности Группа скорректировала сравнительные показатели в промежуточном сокращенном консолидированном отчете о прибылях или убытках и прочем совокупном доходе за полугодие, закончившееся 30 июня 2020 года, а также в промежуточном сокращенном консолидированном отчете о движении денежных средств за полугодие, закончившееся 30 июня 2020 года, следующим образом:

1. Группа признала уменьшение арендных платежей в результате получения уступок как «отрицательные» переменные арендные платежи в составе строки «Коммерческие, общехозяйственные и административные расходы» в размере 1 351, а также прекратила признание обязательств по аренде на эту же сумму;
2. Группа скорректировала процентный расход, начисленный по обязательствам по аренде, на 273;
3. Группа увеличила расход по амортизации активов в форме права пользования на 4;
4. Группа скорректировала расход по отложенному налогу на прибыль в результате указанных выше корректировок на 215.

Изменения промежуточного сокращенного консолидированного отчета о прибылях или убытках и прочем совокупном доходе за полугодие, закончившееся 30 июня 2020 года:

		Сумма до корректировок	Эффект применения поправки к МСФО (IFRS) 16 «Аренда»	Сумма после корректировок
Коммерческие, общехозяйственные и административные расходы	(1), (3)	(36 159)	1 347	(34 812)
ОПЕРАЦИОННАЯ ПРИБЫЛЬ		10 128	1 347	11 475
Финансовые расходы	(2)	(5 869)	(273)	(6 142)
ПРИБЫЛЬ ДО НАЛОГА НА ПРИБЫЛЬ		3 340	1 074	4 414
Расходы по налогу на прибыль	(4)	(830)	(215)	(1 045)
ИТОГО ЧИСТАЯ ПРИБЫЛЬ и ОБЩИЙ СОВОКУПНЫЙ ДОХОД за год		2 510	859	3 369
БАЗОВАЯ ПРИБЫЛЬ НА АКЦИЮ (в российских рублях)		14,12	4,83	18,95
РАЗВОДНЕННАЯ ПРИБЫЛЬ НА АКЦИЮ (в российских рублях)		14,12	4,82	18,94
ИТОГО ЧИСТАЯ ПРИБЫЛЬ и ОБЩИЙ СОВОКУПНЫЙ ДОХОД за год с исключением доли прибыли/(убытка) ассоциированных и совместных предприятий		3 777	859	4 636

ПУБЛИЧНОЕ АКЦИОНЕРНОЕ ОБЩЕСТВО «М.ВИДЕО»

**ПРИМЕЧАНИЯ К ПРОМЕЖУТОЧНОЙ СОКРАЩЕННОЙ КОНСОЛИДИРОВАННОЙ
ФИНАНСОВОЙ ОТЧЕТНОСТИ ЗА ПОЛУГОДИЕ, ЗАКОНЧИВШЕЕСЯ 30 ИЮНЯ 2021 ГОДА
(НЕАУДИРОВАННЫЕ)
(в миллионах российских рублей)**

Изменения промежуточного сокращенного консолидированного отчета о движении денежных средств за полугодие, закончившееся 30 июня 2020 года:

		Сумма до корректировок	Эффект применения поправки к МСФО (IFRS) 16 «Аренда»	Сумма после корректировок
ДВИЖЕНИЕ ДЕНЕЖНЫХ СРЕДСТВ ОТ ОПЕРАЦИОННОЙ ДЕЯТЕЛЬНОСТИ				
Итого чистая прибыль за год		2 510	859	3 369
<i>Корректировки:</i>				
Расходы по налогу на прибыль	(4)	830	215	1 045
Амортизация основных средств, инвестиционной недвижимости, нематериальных активов и активов в форме права пользования	(3)	11 856	4	11 860
Процентные расходы	(2)	5 858	273	6 131
Прочие неденежные операции, нетто	(1)	273	(1 351)	(1 078)
Денежные средства, полученные от операционной деятельности, до изменений в оборотном капитале		22 308	-	22 308
Денежные средства, полученные от операционной деятельности		10 776		10 776
Чистые денежные средства, использованные в инвестиционной деятельности		(4 746)	-	(4 746)
Чистые денежные средства, полученные от финансовой деятельности		14 561	-	14 561
ЧИСТОЕ УВЕЛИЧЕНИЕ ДЕНЕЖНЫХ СРЕДСТВ и их эквивалентов		20 591	-	20 591
ДЕНЕЖНЫЕ СРЕДСТВА И ИХ ЭКВИВАЛЕНТЫ на начало года		4 738	-	4 738
ДЕНЕЖНЫЕ СРЕДСТВА И ИХ ЭКВИВАЛЕНТЫ на конец года		25 327	-	25 327

Альтернативные показатели эффективности («АПЭ»)

В промежуточной сокращенной консолидированной финансовой отчетности руководство использовало различные АПЭ. Данные показатели не предусмотрены Международными стандартами финансовой отчетности и могут не иметь сравнительных аналогов у других компаний, занимающихся аналогичной сферой деятельности.

АПЭ должны рассматриваться как дополнительные показатели и не считаются заменой для показателей МСФО. Показатели МСФО имеют приоритет над использованными показателями АПЭ.

Руководство полагает, что АПЭ позволяют получить дополнительную информацию относительно трендов развития, результатов деятельности и финансового состояния Группы. АПЭ используются также для сопоставимости показателей в разных отчетных периодах и позволяют отразить полезную информацию об основной розничной деятельности Группы, исключая факторы, которые находятся не под контролем Группы, но влияют на показатели МСФО, что помогает пользователям отчетности оценить результаты деятельности Группы.

ПУБЛИЧНОЕ АКЦИОНЕРНОЕ ОБЩЕСТВО «М.ВИДЕО»

**ПРИМЕЧАНИЯ К ПРОМЕЖУТОЧНОЙ СОКРАЩЕННОЙ КОНСОЛИДИРОВАННОЙ
ФИНАНСОВОЙ ОТЧЕТНОСТИ ЗА ПОЛУГОДИЕ, ЗАКОНЧИВШЕЕСЯ 30 ИЮНЯ 2021 ГОДА
(НЕАУДИРОВАННЫЕ)
(в миллионах российских рублей)**

Таким образом, АПЭ используются Советом Директоров и руководством для анализа результатов деятельности, планирования, отчетности и установки коэффициентов эффективности деятельности.

Ниже указаны АПЭ, используемые Группой:

АПЭ	Ближайший эквивалент показателя МСФО	Корректировка для приведения к показателю МСФО	Определение и цель
Показатель прибыли Чистая прибыль и общий совокупный доход за период с исключением доли прибыли/(убытка) ассоциированных и совместных предприятий	Чистая прибыль и общий совокупный доход за период	Исключение доли прибыли/(убытка) ассоциированных и совместных предприятий	Это ключевой показатель результатов деятельности и оценки руководством. Показатель исключает долю прибыли/(убытка) ассоциированных и совместных предприятий. Данный показатель используется, чтобы исключить результаты деятельности компаний, которые не входят в Группу, чей финансовый результат Группа не может контролировать.

Сверка АПЭ, описанного выше, с ближайшим эквивалентным показателем МСФО:

	За полугодие, закончившееся 30 июня 2021 года	За полугодие, закончившееся 30 июня 2020 года
Чистая прибыль и общий совокупный доход за период	7 061	3 369
Добавление: доля убытка/(прибыли) ассоциированных и совместных предприятий	<u>945</u>	<u>1 267</u>
Чистая прибыль и общий совокупный доход за период с исключением доли прибыли/(убытка) ассоциированных и совместных предприятий	<u><u>8 006</u></u>	<u><u>4 636</u></u>

ПУБЛИЧНОЕ АКЦИОНЕРНОЕ ОБЩЕСТВО «М.ВИДЕО»

ПРИМЕЧАНИЯ К ПРОМЕЖУТОЧНОЙ СОКРАЩЕННОЙ КОНСОЛИДИРОВАННОЙ ФИНАНСОВОЙ ОТЧЕТНОСТИ ЗА ПОЛУГОДИЕ, ЗАКОНЧИВШЕЕСЯ 30 ИЮНЯ 2021 ГОДА (НЕАУДИРОВАННЫЕ) (в миллионах российских рублей)

3. ОСНОВНЫЕ СРЕДСТВА

По состоянию на 30 июня 2021 года и 31 декабря 2020 года основные средства представлены следующим образом:

	За полугодие, закончившееся 30 июня 2021 года	За полугодие, закончившееся 30 июня 2020 года
Первоначальная стоимость		
На 31 декабря	43 973	42 375
Приобретения	1 929	1 095
Выбытия	(170)	(355)
Реклассификация в оборотные активы	(50)	(6)
На 30 июня	<u>45 682</u>	<u>43 109</u>
Накопленная амортизация		
На 31 декабря	26 948	22 598
Начислено за период	2 491	2 514
Выбытия	(148)	(244)
Реклассификация в оборотные активы	(42)	-
На 30 июня	<u>29 249</u>	<u>24 868</u>
Остаточная стоимость		
На 31 декабря	<u>17 025</u>	<u>19 777</u>
На 30 июня	<u>16 433</u>	<u>18 241</u>

В течение полугодия, закончившегося 30 июня 2021 года, общая сумма капитальных затрат Группы составила 1 929 (за полугодие, закончившееся 30 июня 2020 года: 1 095), которые, в основном, относились к улучшениям арендованных помещений, компьютерному и торговому оборудованию.

Амортизационные отчисления отражены в составе коммерческих, общехозяйственных и административных расходов (Примечание 18).

Активы балансовой стоимостью 22, в основном относящиеся к магазинам, закрытым Группой, были в течение полугодия, закончившегося 30 июня 2021 года (за полугодие, закончившемся 30 июня 2020 года: 111). Убыток от выбытия в размере 20 (за полугодие, закончившееся 30 июня 2020 года: 4) был отражен в составе прочих операционных расходов.

По состоянию на 30 июня 2021 года и 31 декабря 2020 года Группа не передавала основные средства в залог.

ПУБЛИЧНОЕ АКЦИОНЕРНОЕ ОБЩЕСТВО «М.ВИДЕО»

**ПРИМЕЧАНИЯ К ПРОМЕЖУТОЧНОЙ СОКРАЩЕННОЙ КОНСОЛИДИРОВАННОЙ
ФИНАНСОВОЙ ОТЧЕТНОСТИ ЗА ПОЛУГОДИЕ, ЗАКОНЧИВШЕЕСЯ 30 ИЮНЯ 2021 ГОДА
(НЕАУДИРОВАННЫЕ)
(в миллионах российских рублей)**

4. АКТИВЫ В ФОРМЕ ПРАВА ПОЛЬЗОВАНИЯ И ОБЯЗАТЕЛЬСТВА ПО АРЕНДЕ

Ниже представлена балансовая стоимость активов в форме права пользования и обязательств по аренде, имеющих у Группы, и их изменения в течение периода:

	Активы в форме права пользования	Обязательства по аренде
На 31 декабря 2020 года	71 593	(80 753)
Заключение новых договоров аренды	2 599	(2 538)
Модификация договоров аренды	1 940	(1 952)
Расходы по амортизации	(8 329)	-
Выбытия договоров аренды	(606)	563
Прекращение признания обязательств по аренде в связи с уступкой	-	283
Процентные расходы по обязательствам по аренде	-	(3 172)
Арендные платежи за период	-	10 333
	67 197	(77 236)
Краткосрочная часть обязательств по аренде		(12 364)
Долгосрочная часть обязательств по аренде		(64 872)
	Активы в форме права пользования	Обязательства по аренде
На 1 января 2020 года	62 832	(68 459)
Заключение новых договоров аренды	1 981	(1 946)
Модификация договоров аренды	9 838	(9 953)
Расходы по амортизации	(8 073)	-
Выбытия договоров аренды	(359)	439
Прекращение признания обязательств по аренде в связи с уступкой	-	1 351
Процентные расходы по обязательствам по аренде	-	(3 101)
Арендные платежи за период	-	6 721
	66 219	(74 948)
Краткосрочная часть обязательств по аренде		(11 673)
Долгосрочная часть обязательств по аренде		(63 275)

ПУБЛИЧНОЕ АКЦИОНЕРНОЕ ОБЩЕСТВО «М.ВИДЕО»

ПРИМЕЧАНИЯ К ПРОМЕЖУТОЧНОЙ СОКРАЩЕННОЙ КОНСОЛИДИРОВАННОЙ ФИНАНСОВОЙ ОТЧЕТНОСТИ ЗА ПОЛУГОДИЕ, ЗАКОНЧИВШЕЕСЯ 30 ИЮНЯ 2021 ГОДА (НЕАУДИРОВАННЫЕ) (в миллионах российских рублей)

5. НЕМАТЕРИАЛЬНЫЕ АКТИВЫ

По состоянию на 30 июня 2021 года и 31 декабря 2020 года нематериальные активы представлены следующим образом:

	За полугодие, закончившееся 30 июня 2021 года	За полугодие, закончившееся 30 июня 2020 года
Первоначальная стоимость		
На 31 декабря	28 397	25 731
Приобретения	4 154	2 016
Выбытия	(1 160)	(172)
На 30 июня	31 391	27 575
Накопленная амортизация		
На 31 декабря	6 527	5 668
Начислено за период	1 676	1 417
Выбытия	(1 160)	(173)
На 30 июня	7 043	6 912
Остаточная стоимость		
На 31 декабря	21 870	20 063
На 30 июня	24 348	20 663

Общая сумма затрат на приобретение нематериальных активов составила 4 154 и 2 016 за полугодия, закончившиеся 30 июня 2021 и 2020 годов, соответственно, которые, в основном, относились к доработке бэк и фронт систем.

Амортизационные отчисления были отражены в составе коммерческих, общехозяйственных и административных расходов (Примечание 18).

Торговые знаки Группы балансовой стоимостью 9 132 по состоянию на 30 июня 2021 года заложены в рамках кредитного договора.

По состоянию на 30 июня 2021 года и 31 декабря 2020 года у Группы имелись контрактные обязательства по приобретению лицензий на программное обеспечение (Примечание 25).

6. ТОВАРНО-МАТЕРИАЛЬНЫЕ ЗАПАСЫ

Товарно-материальные запасы по состоянию на 30 июня 2021 года и 31 декабря 2020 года представлены следующим образом:

	30 июня 2021 года	31 декабря 2020 года
Товары для перепродажи (по наименьшей из себестоимости и чистой возможной цены продажи)	146 498	144 574
Активы в отношении права на возврат товаров покупателями (по наименьшей из себестоимости и чистой возможной цены продажи)	2 223	2 158
Прочие товарно-материальные запасы (по наименьшей из себестоимости и чистой возможной цены продажи)	167	262
Итого	148 888	146 994

ПУБЛИЧНОЕ АКЦИОНЕРНОЕ ОБЩЕСТВО «М.ВИДЕО»

**ПРИМЕЧАНИЯ К ПРОМЕЖУТОЧНОЙ СОКРАЩЕННОЙ КОНСОЛИДИРОВАННОЙ
ФИНАНСОВОЙ ОТЧЕТНОСТИ ЗА ПОЛУГОДИЕ, ЗАКОНЧИВШЕЕСЯ 30 ИЮНЯ 2021 ГОДА
(НЕАУДИРОВАННЫЕ)
(в миллионах российских рублей)**

7. ДЕБИТОРСКАЯ ЗАДОЛЖЕННОСТЬ И АВАНСЫ ВЫДАННЫЕ

Дебиторская задолженность и авансы выданные по состоянию на 30 июня 2021 года и 31 декабря 2020 года представлены следующим образом:

	<u>30 июня 2021 года</u>	<u>31 декабря 2020 года</u>
Дебиторская задолженность		
Задолженность поставщиков по бонусам	43 051	33 960
Прочая дебиторская задолженность	11 199	10 759
Дебиторская задолженность связанных сторон (Примечание 24)	1 729	1 659
Ожидаемые кредитные убытки по дебиторской задолженности	<u>(166)</u>	<u>(154)</u>
Итого дебиторская задолженность	<u>55 813</u>	<u>46 224</u>
Авансы выданные		
Авансы, выданные поставщикам, и расходы будущих периодов	1 208	1 388
Авансы, выданные связанным сторонам (Примечание 24)	599	851
Резерв под обесценение авансов выданных	<u>(445)</u>	<u>(478)</u>
Итого авансы выданные	<u>1 362</u>	<u>1 761</u>
Итого	<u>57 175</u>	<u>47 985</u>

8. ДЕБИТОРСКАЯ ЗАДОЛЖЕННОСТЬ ПО ПРОЧИМ НАЛОГАМ

Дебиторская задолженность по прочим налогам по состоянию на 30 июня 2021 года и 31 декабря 2020 года представлена следующим образом:

	<u>30 июня 2021 года</u>	<u>31 декабря 2020 года</u>
НДС к возмещению	28 959	25 342
Прочее	<u>5</u>	<u>10</u>
Итого	<u>28 964</u>	<u>25 352</u>

9. ДЕНЕЖНЫЕ СРЕДСТВА И ИХ ЭКВИВАЛЕНТЫ

Денежные средства и их эквиваленты по состоянию на 30 июня 2021 года и 31 декабря 2020 года представлены следующим образом:

	<u>30 июня 2021 года</u>	<u>31 декабря 2020 года</u>
Денежные средства в банках	1 410	2 810
Денежные средства в пути	1 186	3 434
Краткосрочные банковские депозиты	1 000	650
Денежные средства в кассах компаний Группы и кассах магазинов	<u>361</u>	<u>551</u>
Итого	<u>3 957</u>	<u>7 445</u>

Денежные средства в пути представляют собой эквайринг и денежную наличность, инкассированную в магазинах Группы, но еще не внесенную на банковские счета по состоянию на конец периода.

ПУБЛИЧНОЕ АКЦИОНЕРНОЕ ОБЩЕСТВО «М.ВИДЕО»

ПРИМЕЧАНИЯ К ПРОМЕЖУТОЧНОЙ СОКРАЩЕННОЙ КОНСОЛИДИРОВАННОЙ ФИНАНСОВОЙ ОТЧЕТНОСТИ ЗА ПОЛУГОДИЕ, ЗАКОНЧИВШЕЕСЯ 30 ИЮНЯ 2021 ГОДА (НЕАУДИРОВАННЫЕ) (в миллионах российских рублей)

10. АКТИВЫ, ПРЕДНАЗНАЧЕННЫЕ ДЛЯ ПРОДАЖИ

В апреле 2021 года Группой была реализована 40% доля в ООО «МАРКЕТПЛЕЙС». Вознаграждение составило 4 134, а балансовая стоимость выбывшей доли 563. В результате сделки был отражён доход 3 571 в составе прочих операционных доходов. Кроме того, в апреле 2021 года новым участником был внесен дополнительный взнос в капитал ООО «МАРКЕТПЛЕЙС», в результате чего доля Группы снизилась до 10%, и она утратила существенное влияние на деятельность ООО «МАРКЕТПЛЕЙС».

Группа прекратила отражать инвестицию методом долевого участия и признала её в качестве финансового актива, оцениваемого по справедливой стоимости через прибыли или убытки, и отраженного по строке «Финансовые активы» консолидированного отчета о финансовом положении. Справедливая стоимость оставшейся 10% доли составляла 951 на дату выбытия и была рассчитана на основе информации, использованной в указанной выше сделке с третьей стороной.

11. КАПИТАЛ

Уставный капитал

По состоянию на 30 июня 2021 года и 31 декабря 2020 года Компания имела объявленные и выпущенные обыкновенные акции, а также обыкновенные акции в обращении в следующем количестве:

	Обыкновенные акции в обращении	Выпущенные обыкновенные акции	Объявленные обыкновенные акции
Остаток на 31 декабря 2020 года	177 792 057	179 768 227	209 768 227
Расчеты по вознаграждению, основанному на акциях (Примечание 23)	507 285	-	-
Остаток на 30 июня 2021 года	178 299 342	179 768 227	209 768 227

Номинальная стоимость каждой акции составляет 10 руб. за акцию. В течение полугодия, закончившегося 30 июня 2021 года, количество объявленных и выпущенных обыкновенных акций Компании не изменялось. Все выпущенные акции были полностью оплачены.

Выкупленные собственные акции

По состоянию на 30 июня 2021 года у Группы в собственности находились 1 468 885 выкупленных собственных акций (31 декабря 2020 года: 1 976 170 акций), балансовая стоимость которых составляет 557 (31 декабря 2020 года: 749).

Объявленные дивиденды

В мае 2021 года общим собранием акционеров Компании было принято решение о выплате дивидендов по итогам 2020 года в сумме 38,00 рублей на одну акцию. Дивиденды, приходящиеся на выкупленные собственные акции, были полностью исключены при подготовке данной промежуточной сокращённой консолидированной финансовой отчётности. После принятия данного решения дивиденды, подлежащие выплате держателям обыкновенных акций Компании, находящихся в обращении, в общей сумме 6 783 были признаны как уменьшение капитала в настоящей промежуточной сокращённой консолидированной финансовой отчетности.

ПУБЛИЧНОЕ АКЦИОНЕРНОЕ ОБЩЕСТВО «М.ВИДЕО»

**ПРИМЕЧАНИЯ К ПРОМЕЖУТОЧНОЙ СОКРАЩЕННОЙ КОНСОЛИДИРОВАННОЙ
ФИНАНСОВОЙ ОТЧЕТНОСТИ ЗА ПОЛУГОДИЕ, ЗАКОНЧИВШЕЕСЯ 30 ИЮНЯ 2021 ГОДА
(НЕАУДИРОВАННЫЕ)
(в миллионах российских рублей)**

12. КРЕДИТЫ И ПРОЧИЕ ФИНАНСОВЫЕ ОБЯЗАТЕЛЬСТВА

В данном примечании представлена информация об условиях долгосрочных и краткосрочных соглашений по процентным кредитам, кредитным линиям и по прочим финансовым обязательствам Группы, оцениваемым по амортизированной стоимости. Кредиты, представленные ниже, номинированы в рублях.

	<u>Срок погашения</u>	<u>30 июня 2021 года</u>	<u>31 декабря 2020 года</u>
<i>Долгосрочные кредиты и прочие финансовые обязательства</i>			
Обеспеченные кредиты			
Банк ВТБ (ПАО)	апрель 2024 года	9 551	31 733
		9 551	31 733
Необеспеченные кредиты и кредитные линии			
Банк ГПБ (АО)	апрель 2024 года	5 000	-
ПАО «МОСКОВСКИЙ КРЕДИТНЫЙ БАНК»	апрель 2024 года	5 000	-
		10 000	-
Прочие финансовые обязательства			
Выпущенные облигации	апрель 2023 года	10 000	-
		10 000	-
Итого долгосрочные кредиты, кредитные линии и прочие финансовые обязательства		29 551	31 733
<i>Краткосрочные кредиты и кредитные линии</i>			
Обеспеченные кредиты			
Банк ВТБ (ПАО)	октябрь 2021 года- апрель 2022 года	9 167	10 957
		9 167	10 957
Необеспеченные кредиты и кредитные линии			
Банк ВТБ (ПАО)	ноябрь 2021 года	10 018	4 836
Банк ГПБ (АО)	сентябрь-ноябрь 2021 года	8 515	-
ПАО «Совкомбанк»	ноябрь 2021 года	3 000	-
ПАО «Росбанк»	ноябрь 2021 года	2 504	-
АО «АЛЬФА-БАНК»	октябрь 2021 года	2 502	402
ПАО «Промсвязьбанк»	ноябрь 2021 года	1 508	-
АО «ЮниКредит Банк»	декабрь 2021 года	1 000	-
ПАО «МОСКОВСКИЙ КРЕДИТНЫЙ БАНК»	июль 2021 года	30	-
Банк ГПБ (АО)	июль 2021 года	10	-
		29 087	5 238
Облигации			
Выпущенные облигации	октябрь 2021 года	138	-
		138	-
Итого краткосрочные кредиты и кредитные линии		38 392	16 195
Итого кредиты, кредитные линии и прочие финансовые обязательства		67 943	47 928

В марте 2021 года Группа осуществила размещение долгосрочных неконвертируемых рублевых облигаций с фиксированной ставкой купона на общую сумму 10 000.

По состоянию на 30 июня 2021 года ковенанты по кредитным соглашениям были соблюдены.

По состоянию на 30 июня 2021 года неиспользованная сумма кредитных линий составляла

ПУБЛИЧНОЕ АКЦИОНЕРНОЕ ОБЩЕСТВО «М.ВИДЕО»

ПРИМЕЧАНИЯ К ПРОМЕЖУТОЧНОЙ СОКРАЩЕННОЙ КОНСОЛИДИРОВАННОЙ ФИНАНСОВОЙ ОТЧЕТНОСТИ ЗА ПОЛУГОДИЕ, ЗАКОНЧИВШЕЕСЯ 30 ИЮНЯ 2021 ГОДА (НЕАУДИРОВАННЫЕ) (в миллионах российских рублей)

22 000, по которым, однако, у банков нет твердых обязательств по их предоставлению (31 декабря 2020 года: 47 290).

Банковские кредиты по состоянию на 30 июня 2021 года обеспечены торговыми знаками балансовой стоимостью 9 132 (31 декабря 2020 года: 9 132) (Примечание 5).

В рамках кредитных договоров заложены 100% доли в уставном капитале ООО «МВМ», ООО «БТ ХОЛДИНГ», а также 100% акций БОВЕСТО ЛИМИТЕД.

В июне 2021 года была списана задолженность Группы по кредиту Банк ВТБ (ПАО), полученному в рамках государственной программы поддержки отраслей, пострадавших от коронавируса, и признан соответствующий доход в составе статьи «Прочие операционные доходы» в сумме 2 520 (Примечание 19).

13. ПРОЧАЯ КРЕДИТОРСКАЯ ЗАДОЛЖЕННОСТЬ И НАЧИСЛЕННЫЕ РАСХОДЫ

Прочая кредиторская задолженность и начисленные расходы по состоянию на 30 июня 2021 года и 31 декабря 2020 года представлены следующим образом:

	<u>30 июня 2021 года</u>	<u>31 декабря 2020 года</u>
Задолженность по приобретению основных средств и нематериальных активов	4 147	2 689
Прочие текущие обязательства перед связанными сторонами (Примечание 24)	2 502	745
Заработная плата и премии	1 974	4 320
Обязательства по выплате денежных средств за возврат товаров	1 811	1 832
Задолженность по переменной арендной плате и коммунальным платежам	1 490	1 972
Прочая кредиторская задолженность и начисленные расходы	<u>3 645</u>	<u>2 788</u>
Итого	<u>15 569</u>	<u>14 346</u>

14. ОБЯЗАТЕЛЬСТВА ПЕРЕД ПОКУПАТЕЛЯМИ

Обязательства перед покупателями по состоянию на 30 июня 2021 года и 31 декабря 2020 года представлены следующим образом:

	<u>30 июня 2021 года</u>	<u>31 декабря 2020 года</u>
Отложенная выручка	3 236	3 334
Предоплата за товар	2 781	2 939
Прочие авансы полученные	<u>325</u>	<u>331</u>
Итого	<u>6 342</u>	<u>6 604</u>

ПУБЛИЧНОЕ АКЦИОНЕРНОЕ ОБЩЕСТВО «М.ВИДЕО»

**ПРИМЕЧАНИЯ К ПРОМЕЖУТОЧНОЙ СОКРАЩЕННОЙ КОНСОЛИДИРОВАННОЙ
ФИНАНСОВОЙ ОТЧЕТНОСТИ ЗА ПОЛУГОДИЕ, ЗАКОНЧИВШЕЕСЯ 30 ИЮНЯ 2021 ГОДА (НЕАУДИРОВАННЫЕ)
(в миллионах российских рублей)**

Отложенная выручка за полугодия, закончившиеся 30 июня 2021 и 2020 годов, представлена следующим образом:

	За полугодие, закончившееся 30 июня 2021 года					За полугодие, закончившееся 30 июня 2020 года				
	Программы лояльности клиентов	Подарочные сертификаты	Прочие программы	Дополнительное обслуживание	Итого	Программы лояльности клиентов	Подарочные сертификаты	Прочие программы	Дополнительное обслуживание	Итого
По состоянию на 1 января	2 496	245	-	593	3 334	2 030	263	101	1 801	4 195
Выручка, отложенная в течение периода	10 343	1 346	1 064	-	12 753	8 739	958	1 431	-	11 128
Выручка, признанная в промежуточном сокращённом консолидированном отчете о прибылях или убытках и прочем совокупном доходе	(10 235)	(1 279)	(1 059)	(278)	(12 851)	(9 206)	(1 145)	(1 519)	(710)	(12 580)
По состоянию на 30 июня	2 604	312	5	315	3 236	1 563	76	13	1 091	2 743

Прочие программы представляют собой прочие скидки, предоставляемые покупателям Группы, в основном купоны.

В состав выручки за полугодие, закончившееся 30 июня 2021 года, включена сумма обязательств по договорам с покупателями на начало года в размере 5 163 (за полугодие, закончившееся на 30 июня 2020 года: 5 164).

ПУБЛИЧНОЕ АКЦИОНЕРНОЕ ОБЩЕСТВО «М.ВИДЕО»

**ПРИМЕЧАНИЯ К ПРОМЕЖУТОЧНОЙ СОКРАЩЕННОЙ КОНСОЛИДИРОВАННОЙ
ФИНАНСОВОЙ ОТЧЕТНОСТИ ЗА ПОЛУГОДИЕ, ЗАКОНЧИВШЕЕСЯ 30 ИЮНЯ 2021 ГОДА
(НЕАУДИРОВАННЫЕ)
(в миллионах российских рублей)**

15. РЕЗЕРВЫ

Резервы по состоянию на 30 июня 2021 года и 31 декабря 2020 года представлены следующим образом:

	31 декабря 2020 года	Создание резерва	Использование резерва	Списание резерва	30 июня 2021 года
Резерв под налоговые риски *	666	13	-	(666)	13
Резерв под судебные разбирательства и штрафы	314	66	(48)	(180)	152
Резерв под гарантийное обслуживание	8	-	(2)	-	6
Итого	988	79	(50)	(846)	171

	31 декабря 2019 года	Создание резерва	Использование резерва	30 июня 2020 года
Резерв под налоговые риски *	-	666	-	666
Резерв под судебные разбирательства и штрафы	360	134	(56)	438
Резерв под гарантийное обслуживание	8	-	-	8
Итого	368	800	(56)	1 112

* По состоянию на 31 декабря 2020 года Группой был начислен и отражен в составе «Коммерческих, общехозяйственных и административных расходов» резерв по результатам выездной проверки ООО «ЭЛЬДОРАДО» за 2015-2017 гг., то есть, за период до вхождения ООО «ЭЛЬДОРАДО» в Группу, в размере 666. Кроме того, на указанную дату Группой также была начислена неопределенная налоговая позиция по налогу на прибыль в размере 249, отраженная в составе расходов по налогу на прибыль. Дополнительно, по состоянию на 31 декабря 2020 года Группой была признана ожидаемая к получению компенсация со стороны предыдущих владельцев ООО «ЭЛЬДОРАДО» в размере 50% от потенциальных налоговых доначислений по результатам проверки (или 458) отражена в составе дебиторской задолженности в корреспонденции с соответствующими счетами отчета о прибылях или убытках и прочем совокупном доходе.

В связи с уточнением результатов выездной проверки, по состоянию на 30 июня 2021 года Группа скорректировала сумму ранее начисленного резерва под налоговые риски до 13, а неопределенную налоговую позицию по налогу на прибыль до 18 в корреспонденции с соответствующими счетами отчета о прибылях или убытках и прочем совокупном доходе, в результате чего в полугодии, закончившемся 30 июня 2021 года, был признан доход от восстановления резерва и неопределенной налоговой позиции на 653 и 231, соответственно (Примечание 18). Поскольку итоговая сумма доначислений не превышает минимального порога, предполагающего компенсацию, соответствующая компенсация со стороны предыдущих владельцев ООО «ЭЛЬДОРАДО» также была отсторнирована, что отражено по строкам «Коммерческие, общехозяйственные и административные расходы» и «Расходы по налогу на прибыль» в полугодии, закончившемся 30 июня 2021 года (333 и 125, соответственно).

ПУБЛИЧНОЕ АКЦИОНЕРНОЕ ОБЩЕСТВО «М.ВИДЕО»

ПРИМЕЧАНИЯ К ПРОМЕЖУТОЧНОЙ СОКРАЩЕННОЙ КОНСОЛИДИРОВАННОЙ ФИНАНСОВОЙ ОТЧЕТНОСТИ ЗА ПОЛУГОДИЕ, ЗАКОНЧИВШЕЕСЯ 30 ИЮНЯ 2021 ГОДА (НЕАУДИРОВАННЫЕ) (в миллионах российских рублей)

16. ВЫРУЧКА

Выручка по договорам с покупателями за полугодия, закончившиеся 30 июня 2021 и 2020 годов, представлена следующим образом:

	За полугодие, закончившееся	
	30 июня 2021 года	30 июня 2020 года
Розничная выручка	211 598	172 456
Выручка от продаж сертификатов дополнительного обслуживания	277	710
Арендный доход	157	144
Выручка от прочих услуг	744	624
Итого	212 776	173 934

Розничная выручка включает продажи в магазинах, продажи через интернет, выручку по доставке товаров, комиссии.

Выручка от прочих услуг за полугодия, закончившиеся 30 июня 2021 и 2020 годов, состояла из доходов по установке, утилизации и услугам цифрового помощника.

Выручка за полугодие, закончившееся 30 июня 2021 года, признаваемая в момент времени, составила 212 499 (за полугодие, закончившееся 30 июня 2020 года: 173 224), а выручка, признаваемая в течение времени, составила 277 (за полугодие, закончившееся 30 июня 2020 года: 710).

17. СЕБЕСТОИМОСТЬ

Себестоимость за полугодия, закончившиеся 30 июня 2021 и 2020 годов, представлена следующим образом:

	За полугодие, закончившееся	
	30 июня 2021 года	30 июня 2020 года
Себестоимость товаров для перепродажи		
- Себестоимость товаров	159 014	126 764
- Транспортные расходы	1 962	1 518
- Товарные потери, за вычетом излишков и соответствующих компенсаций от поставщиков	200	281
Себестоимость услуг дополнительного обслуживания	25	25
Себестоимость прочих услуг	1 039	665
Итого	162 240	129 253

ПУБЛИЧНОЕ АКЦИОНЕРНОЕ ОБЩЕСТВО «М.ВИДЕО»

ПРИМЕЧАНИЯ К ПРОМЕЖУТОЧНОЙ СОКРАЩЕННОЙ КОНСОЛИДИРОВАННОЙ ФИНАНСОВОЙ ОТЧЕТНОСТИ ЗА ПОЛУГОДИЕ, ЗАКОНЧИВШЕЕСЯ 30 ИЮНЯ 2021 ГОДА (НЕАУДИРОВАННЫЕ) (в миллионах российских рублей)

18. КОММЕРЧЕСКИЕ, ОБЩЕХОЗЯЙСТВЕННЫЕ И АДМИНИСТРАТИВНЫЕ РАСХОДЫ

Коммерческие, общехозяйственные и административные расходы за полугодия, закончившиеся 30 июня 2021 и 2020 годов, представлены следующим образом:

	За полугодие, закончившееся	
	30 июня 2021 года	30 июня 2020 года
Заработная плата и соответствующие налоги	13 526	11 004
Амортизация основных средств, инвестиционной недвижимости, нематериальных активов и активов в форме права пользования	12 515	11 860
Расходы на рекламу и продвижение товаров, нетто	3 791	2 630
Банковские услуги	2 587	1 763
Консультационные услуги	1 722	861
Складские расходы	1 593	1 003
Коммунальные услуги	1 424	1 188
Ремонт и техническое обслуживание	1 145	869
Расходы на услуги кредитного брокера	1 134	1 038
Безопасность	1 076	1 003
Переменные расходы на аренду	660	82
Офисные расходы*	384	266
Связь	180	209
Эксплуатационные расходы	66	56
Налоги, за исключением налога на прибыль**	(101)	204
Прочие расходы	1 348	776
Итого	43 050	34 812

* Офисные расходы за полугодие, закончившееся 30 июня 2021 года, включают расходы в сумме 148 (полугодие, закончившееся 30 июня 2020 года: 107), относящиеся к приобретению средств защиты и дезинфицирующих средств для персонала и покупателей.

** В связи с уточнением результатов выездной проверки, по состоянию на 30 июня 2021 года Группа скорректировала сумму ранее начисленного резерва под налоговые риски до 13 (Примечание 15), а неопределенную налоговую позицию по налогу на прибыль до 18 в корреспонденции с соответствующими счетами отчета о прибылях или убытках и прочем совокупном доходе, в результате чего в полугодии, закончившемся 30 июня 2021 года, был признан доход от восстановления резерва и неопределенной налоговой позиции на 653 и 231, соответственно. Поскольку итоговая сумма доначислений не превышает минимального порога, предполагающего компенсацию, соответствующая компенсация со стороны предыдущих владельцев ООО «ЭЛЬДОРАДО» также была отсторнирована, что отражено в полугодии, закончившемся 30 июня 2021 года, по строкам «Коммерческие, общехозяйственные и административные расходы» и «Расходы по налогу на прибыль» (333 и 125, соответственно).

Заработная плата и соответствующие налоги включают взносы в размере 2 302, уплаченные в государственный пенсионный фонд (за полугодие, закончившееся 30 июня 2020 года: 1 844) и взносы в фонды социального и медицинского страхования в размере 904 (за полугодие, закончившееся 30 июня 2020 года: 695).

В течение полугодия, закончившегося 30 июня 2021 года, Группа получила 959 от поставщиков в качестве компенсации расходов по рекламе (за полугодие, закончившееся 30 июня 2020 года: 498).

Переменные расходы на аренду за полугодие, закончившееся 30 июня 2021 года, отражены за вычетом «отрицательных» переменных расходов в размере 283 (за полугодие, закончившееся 30 июня 2020 года: 1 351), признанных в результате применения Поправок к МСФО (IFRS) 16, а также доходов от субаренды в размере 0 (за полугодие, закончившееся 30 июня 2020 года: 8).

ПУБЛИЧНОЕ АКЦИОНЕРНОЕ ОБЩЕСТВО «М.ВИДЕО»

ПРИМЕЧАНИЯ К ПРОМЕЖУТОЧНОЙ СОКРАЩЕННОЙ КОНСОЛИДИРОВАННОЙ ФИНАНСОВОЙ ОТЧЕТНОСТИ ЗА ПОЛУГОДИЕ, ЗАКОНЧИВШЕЕСЯ 30 ИЮНЯ 2021 ГОДА (НЕАУДИРОВАННЫЕ) (в миллионах российских рублей)

19. ПРОЧИЕ ОПЕРАЦИОННЫЕ ДОХОДЫ

Прочие операционные доходы за полугодия, закончившиеся 30 июня 2021 и 2020 годов, включают комиссии, полученные от банков за предоставление кредитов покупателям, прибыль от продажи инвестиции в ООО «МАРКЕТПЛЕЙС» в размере 3 571 (Примечание 10), доход от прощения задолженности по субсидируемому кредиту от Банк ВТБ (ПАО) в размере 2 520 (Примечание 12), прочие маркетинговые доходы и прочие статьи.

20. ФИНАНСОВЫЕ ДОХОДЫ И РАСХОДЫ

Финансовые доходы и расходы за полугодия, закончившиеся 30 июня 2021 и 2020 годов, представлены следующим образом:

	За полугодие, закончившееся	
	30 июня 2021 года	30 июня 2020 года
Процентные доходы	76	348
Курсовые разницы от переоценки инвестиций	(4)	(11)
Процентные расходы по кредитам, кредитным линиям, облигациям и др.	(3 184)	(3 031)
Процентные расходы по аренде, за вычетом процентных доходов	(3 173)	(3 100)
Итого	(6 285)	(5 794)

21. ПРИБЫЛЬ НА АКЦИЮ

Базовая прибыль на акцию рассчитывается путем деления чистой прибыли за период, остающейся в распоряжении акционеров Компании, на средневзвешенное количество акций в обращении за отчетный период, без учета собственных выкупленных акций.

Разводненная прибыль на акцию рассчитана путем деления чистой прибыли, причитающейся собственникам Группы, на средневзвешенное количество обыкновенных акций в обращении в течение периода, плюс средневзвешенное количество всех обыкновенных акций с разводняющим эффектом, которые будут выпущены в случае выплаты вознаграждения ключевому управленческому персоналу в форме обыкновенных акций.

Ниже приводятся данные о прибыли и количестве акций, которые были использованы при расчете базовой и разводненной прибыли на акцию:

	За полугодие, закончившееся	
	30 июня 2021 года	30 июня 2020 года
Чистая прибыль, остающаяся в распоряжении акционеров Компании	7 061	3 369
Средневзвешенное количество акций в обращении (в миллионах штук)	177,95	177,79
Базовая прибыль на акцию (в российских рублях)	39,68	18,95
Чистая прибыль, остающаяся в распоряжении акционеров Компании, скорректированная с учетом эффекта разводнения	7 061	3 370
Средневзвешенное количество обыкновенных акций для расчета разводненной прибыли на акцию (в миллионах штук)*	178,72	177,88
Разводненная прибыль на акцию (в российских рублях)	39,51	18,94

*Средневзвешенное количество обыкновенных акций в обращении для расчета разводненной прибыли на акцию за полугодие, закончившееся 30 июня 2021 года, не включает 225 471 акцию по ДПВ 1, транш 1 (Примечание 23) из-за их антиразводняющего эффекта.

22. ИНФОРМАЦИЯ ПО СЕГМЕНТАМ

Продукты и услуги отчетных сегментов

Деятельность Группы осуществляется на территории Российской Федерации и заключается преимущественно в розничной торговле бытовой техникой и электроникой. Несмотря на то, что Группа осуществляет деятельность через различные типы магазинов и в различных регионах Российской Федерации, руководство Группы, принимающее операционные решения, анализирует операции Группы и распределяет ресурсы в разрезе отдельных магазинов.

Группа оценила экономические характеристики отдельных магазинов, включая магазины «М.видео» и «Эльдорадо», интернет-магазины и прочие, и определила, что магазины имеют схожую маржу, схожие товары, покупателей и методы продажи таких товаров. Таким образом, Группа считает, что у нее есть только один операционный сегмент в соответствии с МСФО (IFRS) 8 «Операционные сегменты». Оценка эффективности деятельности сегмента основана на размере чистой прибыли и общего совокупного дохода с исключением доли прибыли (убытка) ассоциированных и совместных предприятий.

23. ВЫПЛАТЫ, ОСНОВАННЫЕ НА АКЦИЯХ

Долгосрочная программа вознаграждения 1

В марте 2020 года была утверждена долгосрочная программа вознаграждения 1 (далее «ДПВ 1») ключевого управленческого персонала, рассчитанная на три года. Программа действует с 1 апреля 2020 года до 31 декабря 2023 года. Согласно программе, участники ДПВ 1 получают вознаграждение в случае достижения Группой установленного целевого бюджетного показателя EBITDA, рассчитанного на основе принципов МСФО (IAS) 17 («Бюджетная цель») за соответствующий календарный год (нерыночное условие) или наступления условного события (далее – «Условное событие») в срок до 31 декабря 2022 года (нерыночное условие). Для получения вознаграждения участникам программы необходимо проработать непрерывно как минимум 70% времени в определенной компании Группы в течение соответствующего годового периода и оставаться сотрудниками этой компании по состоянию на дату выплаты.

В случае наступления Условного события, сотрудникам выплачивается вознаграждение в форме обыкновенных акций Компании. В случае не наступления Условного события, но достижения Группой Бюджетной цели за соответствующий календарный год, сотрудник имеет право выбора на получение вознаграждения в форме обыкновенных акций Компании или в форме денежной выплаты, основанной на рыночной стоимости акции Компании. В случае выбора выплаты в денежной форме величина вознаграждения будет на 10% меньше величины вознаграждения в форме акций.

Каждый транш вознаграждения за соответствующий календарный год для целей учёта был признан отдельной выплатой в форме акций. Величина вознаграждения, подлежащая выплате в случае выполнения целевого бюджетного показателя за соответствующий год, рассчитывается как средневзвешенная цена акции Компании за три календарных месяца (с декабря отчётного года по февраль года, следующего за отчётным), с учётом эквивалента акций, закреплённым за каждым сотрудником. Вознаграждение выплачивается до 30 апреля каждого года, следующего за отчётным.

**ПРИМЕЧАНИЯ К ПРОМЕЖУТОЧНОЙ СОКРАЩЕННОЙ КОНСОЛИДИРОВАННОЙ
ФИНАНСОВОЙ ОТЧЕТНОСТИ ЗА ПОЛУГОДИЕ, ЗАКОНЧИВШЕЕСЯ 30 ИЮНЯ 2021 ГОДА
(НЕАУДИРОВАННЫЕ)
(в миллионах российских рублей)**

Первый транш ДПВ 1 за 2020 год

Программа в части первого транша была классифицирована Группой как состоящая из двух элементов: вознаграждение на основе акций с денежными выплатами и вознаграждение на основе акций с выплатой в форме акций.

Индивидуальные условия первого транша ДПВ 1 за год, закончившийся 31 декабря 2020 года, были согласованы с участниками, суммарное вознаграждение которых могло составить 225 471 акций. На дату начала действия программы и на 31 декабря 2020 года Группа рассматривала единственный вероятный сценарий, заключающийся в том, что будет достигнута Бюджетная Цель за год, закончившийся 31 декабря 2020 года. Выполнение второго условия (наступление Условного события) не считалось достаточно вероятным на дату утверждения программы, и не произошло к 31 декабря 2020 года.

Справедливая стоимость вознаграждения была основана на допущении, что все сотрудники, участвующие в программе, будут продолжать работать в определенной компании Группы до момента перехода прав. На дату начала действия программы общая справедливая стоимость 225 471 акций равнялась 100 (или 460 российским рублям за одну акцию), а по состоянию на 31 декабря 2020 года общая справедливая стоимость 225 471 акций была равна 160 (или 712 российским рублям за одну акцию). Справедливая стоимость акций на дату начала действия программы и 31 декабря 2020 года была рассчитана исходя из рыночной стоимости обыкновенных акций Компании на соответствующую дату.

В апреле 2021 года были осуществлены выплаты первого транша по ДПВ 1 в форме акций в общем количестве 166 959 акций и деньгами в размере 41. Акции выплачивались из состава собственных выкупленных акций.

Второй транш ДПВ 1 за 2021 год

Программа в части второго транша была классифицирована Группой как вознаграждение на основе акций с выплатой в форме акций.

Индивидуальные условия второго транша ДПВ 1 за год, закончившийся 31 декабря 2021 года, были согласованы с участниками, суммарное вознаграждение которых может составить 291 780 акций. В марте 2021 года наступило «Условное событие», в связи с этим ожидается выплата вознаграждения за 2021 год только в форме акций.

Справедливая стоимость вознаграждения была основана на допущении, что все сотрудники, участвующие в программе, будут продолжать работать в определенной компании Группы до момента перехода прав. На дату начала действия второго транша ДПВ 1 общая справедливая стоимость 291 780 акций равнялась 212 (или 725 российским рублям за одну акцию), а по состоянию на 30 июня 2021 года общая справедливая стоимость 291 780 акций была равна 178 (или 616 российским рублям за одну акцию). Справедливая стоимость акций на дату начала действия программы и 30 июня 2021 года была рассчитана исходя из рыночной стоимости обыкновенных акций Компании на соответствующую дату.

ПУБЛИЧНОЕ АКЦИОНЕРНОЕ ОБЩЕСТВО «М.ВИДЕО»

ПРИМЕЧАНИЯ К ПРОМЕЖУТОЧНОЙ СОКРАЩЕННОЙ КОНСОЛИДИРОВАННОЙ ФИНАНСОВОЙ ОТЧЕТНОСТИ ЗА ПОЛУГОДИЕ, ЗАКОНЧИВШЕЕСЯ 30 ИЮНЯ 2021 ГОДА (НЕАУДИРОВАННЫЕ) (в миллионах российских рублей)

Долгосрочная программа вознаграждения 2

В сентябре 2020 года была утверждена долгосрочная программа вознаграждения 2 (далее «ДПВ 2») ключевого управленческого персонала, рассчитанная на три года. Программа действует с 30 сентября 2020 года до 31 декабря 2022 года. Согласно программе, участники ДПВ 2 получают вознаграждение в случае достижения обыкновенной акции Компании определённого значения (рыночное условие) и наступления Условного события (нерыночное условие) в срок до 31 декабря 2022 года. Для получения вознаграждения участникам программы необходимо проработать определённое количество времени в течение соответствующего годового периода и оставаться сотрудниками определенной компании Группы по состоянию на дату выплаты.

В случае наступления Условного события и, если цена обыкновенной акции достигает значения целевой рыночной стоимости, сотрудникам выплачивается вознаграждение в форме обыкновенных акций Компании. Поэтому программа была классифицирована Группой как вознаграждение на основе акций с выплатой в форме акций.

Индивидуальные условия программы на 2020 календарный год были согласованы с участниками, суммарное вознаграждение которых могло составить 900 000 акций.

На дату утверждения программы общая справедливая стоимость 900 000 акций равнялась 611 (или 679 российским рублям за одну акцию) и была рассчитана на основе рыночной стоимости обыкновенных акций Компании.

В марте 2021 года наступило «Условное событие». В мае 2021 года были осуществлены выплаты по ДПВ 2 в общем количестве 340 326 акций. Акции выплачивались из состава собственных выкупленных акций. Иных выплат по данной программе не ожидается.

Ниже представлена информация о выплатах, основанных на акциях, по состоянию на 30 июня 2021 года:

Программа	Период исполнения обязательств перед участниками плана	Количество эквивалентов акций, закрепленных за участниками плана	Ожидаемое количество эквивалентов акций на дату исполнения обязательств (i)	Справедливая стоимость на 30 июня 2021 года
ДПВ 1, транш 2	апрель 2022 года	291 780	291 780	72

Ниже представлена информация о выплатах, основанных на акциях, по состоянию на 31 декабря 2020 года:

Программа	Период исполнения обязательств перед участниками плана	Количество эквивалентов акций, закрепленных за участниками плана	Ожидаемое количество эквивалентов акций на дату исполнения обязательств (i)	Справедливая стоимость на 31 декабря 2020 года
ДПВ 1, транш 1	апрель 2021 года	225 471	225 471	107
ДПВ 2	до конца 2021 года	900 000	900 000	305

(i) Данный показатель был рассчитан с учётом оценки руководства в отношении текучести кадров, основанной на исторических данных.

Акции, причитающиеся участникам программ вознаграждения, будут выделены из имеющихся выкупленных собственных акций, либо будут выкуплены Группой на рынке при необходимости.

ПУБЛИЧНОЕ АКЦИОНЕРНОЕ ОБЩЕСТВО «М.ВИДЕО»

ПРИМЕЧАНИЯ К ПРОМЕЖУТОЧНОЙ СОКРАЩЕННОЙ КОНСОЛИДИРОВАННОЙ ФИНАНСОВОЙ ОТЧЕТНОСТИ ЗА ПОЛУГОДИЕ, ЗАКОНЧИВШЕЕСЯ 30 ИЮНЯ 2021 ГОДА (НЕАУДИРОВАННЫЕ) (в миллионах российских рублей)

Суммы, признанные в качестве расходов

В течение полугодия, закончившегося 30 июня 2021 года, Группой был признан расход по выплатам, основанным на акциях (без учета связанных с ними социальных отчислений) в размере 207 (в течение полугодия, закончившегося 30 июня 2020 года: 19), в составе «Коммерческих, общехозяйственных и административных расходов» по статье «Заработная плата и соответствующие налоги» (Примечание 18). Краткосрочная часть обязательств на 30 июня 2021 года отсутствовала (на 31 декабря 2020 года составила 100 и была отражена в составе «Прочей кредиторской задолженности и начисленных расходов» в части программы, классифицированной как вознаграждение, основанное на акциях, с выплатой денежными средствами). В капитале в статье «Начисленное вознаграждение, основанное на акциях» отражено 140 (за полугодие, закончившееся 30 июня 2020 года: 2) в части программы, классифицированной как вознаграждение, основанное на акциях, с выплатой в форме акций.

24. ИНФОРМАЦИЯ ОБ ОПЕРАЦИЯХ СО СВЯЗАННЫМИ СТОРОНАМИ

Связанные стороны включают акционеров, ключевой управленческий персонал, предприятия, имеющие общих собственников и находящиеся под общим контролем, предприятия, находящиеся под контролем ключевого управленческого персонала, а также компании, в отношении которых у Группы имеется существенное влияние.

ПУБЛИЧНОЕ АКЦИОНЕРНОЕ ОБЩЕСТВО «М.ВИДЕО»

**ПРИМЕЧАНИЯ К ПРОМЕЖУТОЧНОЙ СОКРАЩЕННОЙ КОНСОЛИДИРОВАННОЙ
ФИНАНСОВОЙ ОТЧЕТНОСТИ ЗА ПОЛУГОДИЕ, ЗАКОНЧИВШЕЕСЯ 30 ИЮНЯ 2021 ГОДА (НЕАУДИРОВАННЫЕ)
(в миллионах российских рублей)**

В следующей таблице представлены общие суммы торговых операций, проведенных со связанными сторонами за полугодия, закончившиеся 30 июня 2021 и 2020 годов, а также задолженности по связанным сторонам по состоянию на 30 июня 2021 года и 31 декабря 2020 года, соответственно:

	За полугодие, закончившееся 30 июня 2021 года		30 июня 2021 года		За полугодие, закончившееся 30 июня 2020 года		31 декабря 2020 года	
	Продажи связанным сторонам	Закупки у связанных сторон	Задолженность связанных сторон	Задолженность перед связанными сторонами	Продажи связанным сторонам	Закупки у связанных сторон	Задолженность связанных сторон	Задолженность перед связанными сторонами
Совместные предприятия (i)	54	25	-	-	34	24	12	27
Предприятия под общим контролем (ii)	-	747	212	79	916	14	578	5
Предприятия под существенным влиянием контролирующего акционера (iii)	1 993	1 037	2 247	2 437	943	976	2 047	2 281
Предприятия под контролем ключевого управленческого персонала (iv)	-	-	-	-	3	57	-	-
Итого	2 047	1 809	2 459	2 516	1 896	1 071	2 637	2 313

Операции со связанными сторонами носят следующий характер:

- (i) Совместные предприятия – агентское вознаграждение за реализацию товаров через ООО «МАРКЕТПЛЕЙС», вознаграждение за участие в программе лояльности. Операции с ООО «МАРКЕТПЛЕЙС» включены в раскрытие до момента утраты Группой существенного влияния над предприятием в апреле 2021 года (Примечание 10);
- (ii) Предприятия под общим контролем – приобретение и продажа товаров Группы, консалтинговые услуги, услуги по аренде складов и торговых помещений, благотворительность, возмещение налоговых штрафов и др.;
- (iii) Предприятия под существенным влиянием контролирующего акционера – агентские услуги по продаже полисов, услуги по аренде складов и торговых помещений, приобретение основных средств, услуги кредитного брокера;
- (iv) Предприятия под контролем ключевого управленческого персонала – представление услуг аренды и логистики, послепродажное и прочее обслуживание товаров Группы, предоставление услуг по ремонту помещений и инженерных систем центрального офиса и московских магазинов.

ПУБЛИЧНОЕ АКЦИОНЕРНОЕ ОБЩЕСТВО «М.ВИДЕО»

**ПРИМЕЧАНИЯ К ПРОМЕЖУТОЧНОЙ СОКРАЩЕННОЙ КОНСОЛИДИРОВАННОЙ
ФИНАНСОВОЙ ОТЧЕТНОСТИ ЗА ПОЛУГОДИЕ, ЗАКОНЧИВШЕЕСЯ 30 ИЮНЯ 2021 ГОДА (НЕАУДИРОВАННЫЕ)
(в миллионах российских рублей)**

В следующей таблице представлены общие суммы финансовых операций, проведенных со связанными сторонами за полугодия, закончившиеся 30 июня 2021 и 2020 годов, а также задолженности по связанным сторонам по состоянию на 30 июня 2021 года и 31 декабря 2020 года, соответственно:

	За полугодие, закончившееся 30 июня 2021 года		30 июня 2021 года		За полугодие, закончившееся 30 июня 2020 года		31 декабря 2020 года	
	Финансовый доход от операций со связанными сторонами	Финансовый расход от операций со связанными сторонами	Задолжен- ность связанных сторон	Задолжен- ность перед связанными сторонами	Финансовый доход от операций со связанными сторонами	Финансовый расход от операций со связанными сторонами	Задолжен- ность связанных сторон	Задолжен- ность перед связанными сторонами
Совместные предприятия (i)	1	-	-	-	-	-	-	-
Предприятия под общим контролем (ii)	-	191	-	4 798	-	337	-	5 143
Предприятия под контролем ключевого управленческого персонала (iii)	-	-	-	-	-	44	-	-
Итого	1	191	-	4 798	-	381	-	5 143

Операции со связанными сторонами носят следующий характер:

- (i) Совместные предприятия – проценты по выданному займу;
- (ii) Предприятия под общим контролем – финансовые расходы и обязательства по договорам аренды;
- (iii) Предприятия под контролем ключевого управленческого персонала – финансовые расходы и обязательства по договорам аренды.

ПУБЛИЧНОЕ АКЦИОНЕРНОЕ ОБЩЕСТВО «М.ВИДЕО»

ПРИМЕЧАНИЯ К ПРОМЕЖУТОЧНОЙ СОКРАЩЕННОЙ КОНСОЛИДИРОВАННОЙ ФИНАНСОВОЙ ОТЧЕТНОСТИ ЗА ПОЛУГОДИЕ, ЗАКОНЧИВШЕЕСЯ 30 ИЮНЯ 2021 ГОДА (НЕАУДИРОВАННЫЕ) (в миллионах российских рублей)

Условия сделок со связанными сторонами

Связанные стороны могут вступать в сделки, которые не проводились бы между несвязанными сторонами, и сделки между связанными сторонами могут осуществляться не на тех же условиях и суммах, что и сделки между несвязанными сторонами. Остатки в расчетах со связанными сторонами по состоянию на 30 июня 2021 года были необеспеченными; расчеты по ним осуществляются денежными средствами. Гарантий по дебиторской и кредиторской задолженности связанных сторон получено и предоставлено не было. По состоянию на 30 июня 2021 года Группой были начислены ожидаемые кредитные убытки по дебиторской задолженности связанных сторон в размере 6 (31 декабря 2020 года: 9).

Вознаграждение, выплаченное ключевому управленческому персоналу Группы

Вознаграждение директоров и других ключевых руководителей, выплаченное в течение полугодий, закончившихся 30 июня 2021 и 2020 годов, представлено следующим образом:

	За полугодие, закончившееся	
	30 июня 2021 года	30 июня 2020 года
Краткосрочные выплаты*	2 011	820
Выплаты, основанные на акциях (Примечание 23)	238	20
Итого	2 249	840

* Краткосрочные выплаты включают заработную плату, премии, отпускные, расходы по медицинскому страхованию и переезду.

По состоянию на 30 июня 2021 года задолженность Группы перед ключевым управленческим персоналом составила 287 (31 декабря 2020 года: 1 384).

Количество позиций ключевого управленческого состава по состоянию на 30 июня 2021 года равнялось 27 (31 декабря 2020 года: 27).

В течение отчетного периода Группа не принимала на себя существенных обязательств по пенсионным выплатам или иных обязательств перед ключевым управленческим персоналом, кроме обязательств, раскрытых в Примечании 23, а также обязательств по уплате взносов в государственный пенсионный фонд и фонды социального страхования в составе социальных взносов по заработной плате и премиям. Социальные взносы, уплаченные с суммы вознаграждения ключевого управленческого персонала за полугодие, закончившееся 30 июня 2021 года, составили 399 (за полугодие, закончившееся 30 июня 2020 года: 72). Эти выплаты включены в приведенные выше данные.

25. УСЛОВНЫЕ ОБЯЗАТЕЛЬСТВА

Операционная среда

Группа продает товары, спрос на которые чувствителен к изменениям экономических условий, влияющих на потребительские расходы. Будущие экономические условия и другие факторы, включая, уровень занятости, процентные ставки, задолженность по потребительскому кредитованию и доступность потребительского кредитования могут снизить потребительские расходы или изменить потребительские предпочтения. Глобальное снижение темпов роста российской и мировой экономик или неопределенные экономические перспективы могут отрицательно сказаться на потребительских предпочтениях и операционных результатах Группы.

**ПРИМЕЧАНИЯ К ПРОМЕЖУТОЧНОЙ СОКРАЩЕННОЙ КОНСОЛИДИРОВАННОЙ
ФИНАНСОВОЙ ОТЧЕТНОСТИ ЗА ПОЛУГОДИЕ, ЗАКОНЧИВШЕЕСЯ 30 ИЮНЯ 2021 ГОДА
(НЕАУДИРОВАННЫЕ)
(в миллионах российских рублей)**

Рынки развивающихся стран, включая Россию, подвержены экономическим, политическим, социальным, судебным и законодательным рискам, отличным от рисков более развитых рынков. Законы и нормативные акты, регулирующие ведение бизнеса в России, могут быстро изменяться, существует возможность их вариативной интерпретации. Будущее направление развития России в большой степени зависит от налоговой и кредитно-денежной политики государства, принимаемых законов и нормативных актов, а также изменений политической ситуации в стране. Экономика России также особенно чувствительна к изменениям мировых цен на нефть и газ.

Начиная с 2014 года, США и Евросоюз ввели несколько пакетов санкций в отношении ряда российских чиновников, бизнесменов и организаций. Эти события затруднили доступ российского бизнеса к международным рынкам капитала.

Влияние изменений в экономической ситуации на будущие результаты деятельности и финансовое положение Группы на данный момент сложно определить.

Влияние COVID-19

В начале 2020 года в мире стал быстро распространяться новый коронавирус (COVID-19), что привело к тому, что Всемирная Организация Здравоохранения (ВОЗ) в марте 2020 года объявила начало пандемии. В первом полугодии 2020 года вспышка COVID-19 вызвала значительные потрясения на мировом рынке: привела к существенным операционным трудностям для многих компаний, изменению повседневных привычек людей в разных странах способствовала снижению цен на нефть, падению индексов фондового рынка, волатильности национальной валюты.

В ответ на потенциально серьезную угрозу, которую представляет для здоровья населения эпидемия COVID-19, органы государственной власти разных стран ввели ограничительные меры.

Часть сотрудников центрального офиса Группы были переведены на удалённую работу, начиная с марта 2020 года и по текущую дату.

В рамках господдержки Группа по состоянию на 31 декабря 2020 года получила кредиты по льготным процентным ставкам от Банк ВТБ (ПАО) в размере 4 876. По данным кредитам за полугодие, закончившееся 30 июня 2021 года, Группа признала доход по субсидии в размере 2 520 (за полугодие, закончившееся 30 июня 2020 года: 43) в составе прочих операционных доходов. В июне 2021 года Банком ВТБ (ПАО) была прощена задолженность по одному из кредитов в размере 2 520.

Группа также перезаключила ряд договоров аренды и перешла от фиксированной арендной платы на процент от оборота на период ограничений (преимущественно апрель и май 2020 года) (Примечания 4 и 18).

Поскольку события, вызванные пандемией нового коронавируса, развиваются быстро и не поддаются надёжному прогнозированию, влияние изменений в операционной среде на будущие результаты деятельности и финансовое положение Группы на данный момент сложно определить.

**ПРИМЕЧАНИЯ К ПРОМЕЖУТОЧНОЙ СОКРАЩЕННОЙ КОНСОЛИДИРОВАННОЙ
ФИНАНСОВОЙ ОТЧЕТНОСТИ ЗА ПОЛУГОДИЕ, ЗАКОНЧИВШЕЕСЯ 30 ИЮНЯ 2021 ГОДА
(НЕАУДИРОВАННЫЕ)
(в миллионах российских рублей)**

Управление налоговым риском

Российское законодательство, регулирующее ведение бизнеса, продолжает быстро меняться. Интерпретация руководством такого законодательства применительно к деятельности Группы может быть оспорена соответствующими региональными и федеральными органами, и налоговые органы могут занять более жёсткую позицию при интерпретации законодательства. В результате, ранее не оспариваемые подходы к расчёту налогов могут быть оспорены в ходе будущих налоговых проверок. Как правило, три года, предшествующие отчётному, открыты для проверки налоговыми органами. При определённых обстоятельствах проверки могут охватывать и более длительные периоды. Руководство Группы, основываясь на рыночных практиках и многолетней экспертизе в трактовке налогового законодательства, полагает, что все применимые налоги были начислены. Тем не менее, налоговые органы могут по-иному трактовать положения действующего налогового законодательства, и различия в трактовке могут оказывать влияние на финансовую отчётность.

Налоговые органы РФ провели выездную проверку ООО «ЭЛЬДОРАДО» за 2015–2017 гг., то есть, за период до вхождения ООО «ЭЛЬДОРАДО» в Группу. На основании решения налоговых органов были произведены налоговые доначисления в сумме 31 (Примечания 15 и 18).

Лицензионные соглашения

По состоянию на 30 июня 2021 года минимальные платежи по будущим контрактным обязательствам Группы с учетом НДС составляют 1 451 (31 декабря 2020 года: 1 567). Данные обязательства возникают в отношении услуг по технической поддержке существующих лицензий SAP на программное обеспечение до 2025 года.

Группа использует программное обеспечение SAP для функций управления финансами, поставками и персоналом.

Гарантии

В процессе своей обычной операционной деятельности Группа время от времени заключает с банками договоры о получении финансовых гарантий. В соответствии с данными договорами, банки предоставляют гарантии в пользу поставщиков Группы, и обязательства могут быть истребованы с Группы по данным договорам исключительно в случае нарушения контрактных сроков оплаты задолженности поставщиками. По состоянию на 30 июня 2021 года сумма гарантий, предоставленных Группе, составила 9 705 (31 декабря 2020 года: 10 849). По состоянию на 30 июня 2021 года и 31 декабря 2020 года во исполнение требования обеспечения гарантий товарно-материальные запасы Группы не были заложены.

26. ЦЕЛИ И ПОЛИТИКА УПРАВЛЕНИЯ ФИНАНСОВЫМИ РИСКАМИ

Как правило, финансовые обязательства Группы включают в себя банковские кредиты, торговую и прочую кредиторскую задолженность. Основная цель данных финансовых инструментов заключается в финансировании операций Группы. Группа также имеет торговую и прочую дебиторскую задолженность, денежные средства и краткосрочные депозиты, возникающие непосредственно в ходе деятельности.

Основными рисками, возникающими в результате использования Группой финансовых инструментов, являются валютный риск, кредитный риск и риск ликвидности.

ПУБЛИЧНОЕ АКЦИОНЕРНОЕ ОБЩЕСТВО «М.ВИДЕО»

ПРИМЕЧАНИЯ К ПРОМЕЖУТОЧНОЙ СОКРАЩЕННОЙ КОНСОЛИДИРОВАННОЙ ФИНАНСОВОЙ ОТЧЕТНОСТИ ЗА ПОЛУГОДИЕ, ЗАКОНЧИВШЕЕСЯ 30 ИЮНЯ 2021 ГОДА (НЕАУДИРОВАННЫЕ) (в миллионах российских рублей)

Руководство Группы контролирует управление данными рисками. Руководство Группы оказывает содействие Совету Директоров Группы в части управления операциями, связанными с финансовыми рисками, в соответствии с надлежащими правилами и процедурами, а также обеспечивает идентификацию, оценку и управление финансовыми рисками в соответствии с политикой Группы. Совет Директоров проводит анализ и утверждение политики управления каждым из этих рисков, краткое описание которых приведено ниже.

Категории финансовых инструментов

Балансовая стоимость финансовых активов и обязательств, сгруппированных по категориям финансовых инструментов, по состоянию на 30 июня 2021 года и 31 декабря 2020 года приведена ниже:

	<u>30 июня 2021 года</u>	<u>31 декабря 2020 года</u>
Финансовые активы		
Активы, учитываемые по амортизированной стоимости	59 837	53 754
Финансовые обязательства		
Обязательства, учитываемые по амортизированной стоимости	283 451	270 136

Справедливая стоимость финансовых инструментов

	<u>30 июня 2021 года</u>		<u>31 декабря 2020 года</u>	
	<u>Балансовая стоимость</u>	<u>Справедливая стоимость</u>	<u>Балансовая стоимость</u>	<u>Справедливая стоимость</u>
Финансовые обязательства				
Кредиты и прочие финансовые обязательства с фиксированной процентной ставкой	67 943	67 693	47 928	48 284
Итого	67 943	67 693	47 928	48 284

Справедливая стоимость прочих финансовых активов и обязательства Группы приближена к их балансовой стоимости.

Управление валютным риском

Валютный риск представляет собой риск того, что финансовые результаты Группы будут изменяться в результате изменения курса иностранных валют. Группа подвержена валютному риску, возникающему, в основном, из-за договоров аренды, привязанных к валютам, отличным от функциональной. По состоянию на 30 июня 2021 года приблизительно 0,5% (на 31 декабря 2020 года: 0,5%) соглашений по договорам аренды магазинов и складов были привязаны к доллару США или Евро. Где это возможно, Группа минимизирует возможные риски, связанные с договорами аренды в иностранной валюте, путём согласования с арендодателем фиксированного валютного курса или максимального предела валютного курса.

**ПРИМЕЧАНИЯ К ПРОМЕЖУТОЧНОЙ СОКРАЩЕННОЙ КОНСОЛИДИРОВАННОЙ
ФИНАНСОВОЙ ОТЧЕТНОСТИ ЗА ПОЛУГОДИЕ, ЗАКОНЧИВШЕЕСЯ 30 ИЮНЯ 2021 ГОДА
(НЕАУДИРОВАННЫЕ)
(в миллионах российских рублей)**

Управление риском ликвидности

Казначейство Группы контролирует риск возможной нехватки средств, используя модель постоянного планирования ликвидности. Данный инструмент анализирует сроки погашения финансовых вложений и финансовых активов Группы (например, дебиторской задолженности, прочих финансовых активов) и прогнозы в отношении денежных потоков от операционной деятельности.

Целью Группы является обеспечение непрерывного финансирования и гибкости при использовании финансовых ресурсов путем использования банковских кредитов. Группа ежегодно проводит анализ своих потребностей в денежных средствах и ожидаемых денежных потоков с целью определения своих обязательств по финансированию. В основе проводимой оценки лежит сезонный характер деятельности Группы, программа увеличения количества магазинов и прогнозируемые потребности Группы в оборотном капитале. Для покрытия значительной доли своих базовых потребностей в наличных денежных средствах Группа использует долгосрочные инструменты (займы и кредиты). Для удовлетворения сезонной потребности в ликвидности Группа использует краткосрочные кредиты. Группа ежеквартально пересматривает прогнозы в отношении необходимой ликвидности и организует доступ к заемным средствам в нескольких банках, чтобы быть уверенной в том, что у нее имеется достаточное количество подтвержденных, но еще неиспользованных кредитов.

Кроме того, для управления ликвидностью Группа использует подход по управлению оборотным капиталом с уравниванием сроков оборачиваемости товарных запасов и кредиторской задолженности, в связи с чем к поставщикам предъявляются определенные требования по предоставлению отсрочки платежа. Для предоставления необходимой отсрочки платежа используются различные механизмы, в т.ч. договоры факторинга, коммерческий кредит и векселя. Поскольку в результате использования данных механизмов Группа не получает существенных выгод дополнительного финансирования и не предоставляет дополнительного обеспечения, соответствующие обязательства отражаются в составе торговой кредиторской задолженности, процентные расходы – в составе финансовых расходов, а денежные потоки – в составе движения денежных средств от операционной деятельности.

По состоянию на 30 июня 2021 года торговая кредиторская задолженность, в отношении которой Группой использовались механизмы получения дополнительной отсрочки платежа с привлечением финансовых институтов, составила 26 050 (31 декабря 2020 года: 18 632), соответствующие процентные расходы за полугодие, закончившееся 30 июня 2021 года, составили 762 (за полугодие, закончившееся 30 июня 2020 года: 495). Также, по состоянию на 30 июня 2021 года у Группы имелась торговая кредиторская задолженность перед поставщиками в размере 8 498 (31 декабря 2020 года: 701), в отношении которой предоставлялась возмездная отсрочка платежа. Финансовые расходы, понесенные Группой в связи с предоставлением поставщиками такой отсрочки, составили 98 и 0 за полугодия, закончившиеся 30 июня 2021 и 2020 годов, соответственно.

ПУБЛИЧНОЕ АКЦИОНЕРНОЕ ОБЩЕСТВО «М.ВИДЕО»

**ПРИМЕЧАНИЯ К ПРОМЕЖУТОЧНОЙ СОКРАЩЕННОЙ КОНСОЛИДИРОВАННОЙ
ФИНАНСОВОЙ ОТЧЕТНОСТИ ЗА ПОЛУГОДИЕ, ЗАКОНЧИВШЕЕСЯ 30 ИЮНЯ 2021 ГОДА
(НЕАУДИРОВАННЫЕ)
(в миллионах российских рублей)**

В таблице ниже представлены данные о сроках погашения финансовых обязательств Группы по состоянию на 30 июня 2021 года и 31 декабря 2020 года на основе недисконтированных платежей по договорам:

	<u>Менее 3 месяцев</u>	<u>От 3 месяцев до года</u>	<u>От 1 года до 5 лет</u>	<u>Свыше 5 лет</u>	<u>Итого</u>
По состоянию на 30 июня 2021 года					
Торговая кредиторская задолженность	199 828	111	-	-	199 939
Кредиты и прочие финансовые обязательства	3 142	38 291	32 398	-	73 831
Обязательства по аренде	5 400	15 682	55 212	23 743	100 037
Прочая кредиторская задолженность и начисленные расходы	15 544	25	-	-	15 569
Итого	223 914	54 109	87 610	23 743	389 376
	<u>Менее 3 месяцев</u>	<u>От 3 месяцев до года</u>	<u>От 1 года до 5 лет</u>	<u>Свыше 5 лет</u>	<u>Итого</u>
По состоянию на 31 декабря 2020 года					
Торговая кредиторская задолженность	205 328	2 534	-	-	207 862
Кредиты и прочие финансовые обязательства	923	18 194	38 604	-	57 721
Обязательства по аренде	6 729	13 745	54 018	26 936	101 428
Прочая кредиторская задолженность и начисленные расходы	14 272	73	1	-	14 346
Итого	227 252	34 546	92 623	26 936	381 357

Управление кредитным риском

Кредитный риск представляет собой риск того, что контрагент может не исполнить свои договорные обязательства в срок, что приведет к возникновению у Группы финансового убытка. Финансовые активы, которые потенциально могут вызвать возникновение кредитного риска у Группы, в основном состоят из бонусов к получению от поставщиков, прочей дебиторской задолженности, краткосрочных инвестиций, а также из денежных средств на текущих и депозитных счетах в банках или прочих финансовых институтах.

Бонусы к получению либо погашаются путем взаимозачета с соответствующей кредиторской задолженностью, либо выплачиваются поставщиком денежными средствами. По состоянию на 30 июня 2021 года бонусы к получению по пяти основным поставщикам составляли 38% от величины консолидированной торговой дебиторской задолженности Группы (31 декабря 2020 года: 32%). Группа полагает, что уровень кредитного риска, связанного с вышеуказанной дебиторской задолженностью, не является существенным, поскольку все дебиторы являются основными поставщиками Группы.

Кредитный риск по ликвидным средствам управляется казначейством Группы. Руководство уверено, что кредитный риск по финансовым вложениям, возникшим в результате избытка наличных средств, является ограниченным, так как контрагентами Группы являются банки с высокими кредитными рейтингами, присвоенными международными рейтинговыми агентствами.

ПУБЛИЧНОЕ АКЦИОНЕРНОЕ ОБЩЕСТВО «М.ВИДЕО»

ПРИМЕЧАНИЯ К ПРОМЕЖУТОЧНОЙ СОКРАЩЕННОЙ КОНСОЛИДИРОВАННОЙ ФИНАНСОВОЙ ОТЧЕТНОСТИ ЗА ПОЛУГОДИЕ, ЗАКОНЧИВШЕЕСЯ 30 ИЮНЯ 2021 ГОДА (НЕАУДИРОВАННЫЕ) (в миллионах российских рублей)

В следующей таблице представлены остатки по операциям с 4 крупнейшими контрагентами на 30 июня 2021 года и на 31 декабря 2020 года:

	Валюты	Рейтинг	Балансовая стоимость	
			30 июня 2021 года	31 декабря 2020 года
Банк ВТБ (ПАО)	руб.	Ваа3	1 228	1 453
ПАО «МОСКОВСКИЙ КРЕДИТНЫЙ БАНК»	руб.	Ва3	952	2
ПАО Сбербанк	руб.	Ваа3	97	269
АО «АЛЬФА-БАНК»	руб.	Ва1	54	1 636
Прочие	руб.		79	100
Итого			2 410	3 460

Балансовая стоимость финансовых активов, отраженных в настоящей промежуточной сокращенной консолидированной финансовой отчетности, показана за вычетом убытков от обесценения и представляет собой максимальную величину кредитного риска Группы. По состоянию на 30 июня 2021 года и 31 декабря 2020 года у Группы не было прочей концентрации кредитного риска.

27. СОБЫТИЯ ПОСЛЕ ОТЧЕТНОЙ ДАТЫ

В августе 2021 года Группа осуществила размещение долгосрочных неконвертируемых рублевых облигаций с фиксированной ставкой купона на общую сумму 9 000.

ДОПОЛНИТЕЛЬНАЯ ИНФОРМАЦИЯ О ВЛИЯНИИ СТАНДАРТА МСФО 16

С 1 января 2019 года Группа при подготовке консолидированной финансовой отчетности применяет положения МСФО (IFRS) 16 «Аренда» в отношении учёта договоров аренды. В сравнении с ранее действовавшим МСФО (IAS) 17 «Аренда», МСФО (IFRS) 16 ввёл новые требования в отношении учёта аренды для арендаторов. В целях обеспечения сопоставимости отчетности о консолидированных финансовых результатах, консолидированном финансовом положении и консолидированных потоках денежных средств Группы за последние годы, Группа приняла решение раскрыть дополнительную отчетность за полугодие, закончившееся 30 июня 2021 года, составленную на основе учётной политики Группы, приведённой в Примечании 2 к промежуточной сокращённой консолидированной финансовой отчетности за полугодие, закончившееся 30 июня 2021 года, но с применением принципов МСФО (IAS) 17 вместо МСФО (IFRS) 16 для учёта договоров аренды.

Согласно принципам МСФО (IAS) 17, который действовал до 31 декабря 2018 года, Группа для целей подготовки приведённой ниже дополнительной отчетности отражает платежи по операционной аренде, являющиеся платой за пользование помещением, в составе расходов равномерно в течение срока аренды. Условные арендные платежи по договорам операционной аренды, в том числе возмещение эксплуатационных затрат арендодателя, отражаются как расходы в том периоде, в котором они были совершены. В случае, если в договоре аренды возмещение эксплуатационных и коммунальных затрат арендодателя включено в состав фиксированных арендных платежей, сумма расходов по возмещению эксплуатационных расходов арендодателя, подлежащая признанию в качестве расходов отчетного периода, определяется расчетным путём.

Основные принципы учётной политики в отношении аренды, предусмотренные МСФО (IFRS) 16, применяемые Группой при подготовке консолидированной финансовой отчетности и промежуточной сокращённой консолидированной финансовой отчетности, приведены в Примечании 3 к консолидированной финансовой отчетности за год, закончившийся 31 декабря 2020 года.

Приведённая ниже отчетность не является отчетностью по МСФО и должна рассматриваться исключительно как дополнение к информации, содержащейся в промежуточной сокращённой консолидированной финансовой отчетности за полугодие, закончившееся 30 июня 2021 года.

ПУБЛИЧНОЕ АКЦИОНЕРНОЕ ОБЩЕСТВО «М.ВИДЕО»

**ДОПОЛНИТЕЛЬНАЯ ИНФОРМАЦИЯ О ВЛИЯНИИ СТАНДАРТА МСФО 16
(в миллионах российских рублей)**

Ниже представлен консолидированный отчет о финансовом положении по состоянию на 30 июня 2021 года и 31 декабря 2020 года, подготовленный в соответствии с принципами, описанными выше:

	30 июня 2021 года	31 декабря 2020 года
ВНЕОБОРОТНЫЕ АКТИВЫ		
Основные средства	16 465	17 085
Инвестиционная недвижимость	341	351
Нематериальные активы	24 777	22 339
Гудвил	48 975	48 975
Инвестиции в ассоциированную организацию и совместное предприятие	15	1 244
Финансовые активы	1 018	85
Отложенные налоговые активы	3 957	4 653
Прочие внеоборотные активы	2 212	1 790
Итого внеоборотные активы	97 760	96 522
ОБОРОТНЫЕ АКТИВЫ		
Товарно-материальные запасы	148 888	146 994
Дебиторская задолженность	55 223	45 610
Авансы выданные	4 371	5 525
Дебиторская задолженность по налогу на прибыль	220	100
Дебиторская задолженность по прочим налогам	28 585	25 017
Прочие оборотные активы	71	61
Денежные средства и их эквиваленты	3 957	7 445
Активы, предназначенные для продажи	8	1 229
Итого оборотные активы	241 323	231 981
ИТОГО АКТИВЫ	339 083	328 503
КАПИТАЛ		
Уставный капитал	1 798	1 798
Добавочный капитал	4 576	4 576
Выкупленные собственные акции	(557)	(749)
Нераспределенная прибыль	33 041	32 030
Итого капитал	38 858	37 655
ДОЛГОСРОЧНЫЕ ОБЯЗАТЕЛЬСТВА		
Кредиты и прочие финансовые обязательства	29 551	31 733
Прочие обязательства	5 028	5 094
Финансовые обязательства	123	134
Отложенные налоговые обязательства	95	175
Итого долгосрочные обязательства	34 797	37 136
КРАТКОСРОЧНЫЕ ОБЯЗАТЕЛЬСТВА		
Торговая кредиторская задолженность	199 939	207 862
Прочая кредиторская задолженность и начисленные расходы	18 461	18 017
Обязательства перед покупателями	6 342	6 604
Кредиты и прочие финансовые обязательства	38 392	16 196
Кредиторская задолженность по налогу на прибыль	-	1 643
Кредиторская задолженность по прочим налогам	2 051	2 312
Финансовые обязательства	72	90
Резервы	171	988
Итого краткосрочные обязательства	265 428	253 712
Итого обязательства	300 225	290 848
ИТОГО КАПИТАЛ И ОБЯЗАТЕЛЬСТВА	339 083	328 503

ПУБЛИЧНОЕ АКЦИОНЕРНОЕ ОБЩЕСТВО «М.ВИДЕО»

**ДОПОЛНИТЕЛЬНАЯ ИНФОРМАЦИЯ О ВЛИЯНИИ СТАНДАРТА МСФО 16
(в миллионах российских рублей)**

Ниже представлен консолидированный отчет о прибылях или убытках и прочем совокупном доходе за полугодия, закончившиеся 30 июня 2021 и 2020 годов, подготовленный в соответствии с принципами, описанными выше:

	За полугодие, закончившееся	
	30 июня 2021 года	30 июня 2020 года
ВЫРУЧКА	212 776	173 934
СЕБЕСТОИМОСТЬ РЕАЛИЗАЦИИ	<u>(162 271)</u>	<u>(129 283)</u>
ВАЛОВАЯ ПРИБЫЛЬ	50 505	44 651
Коммерческие, общехозяйственные и административные расходы	(45 097)	(36 790)
Прочие операционные доходы	8 931	1 856
Прочие операционные расходы	<u>(246)</u>	<u>(345)</u>
ОПЕРАЦИОННАЯ ПРИБЫЛЬ	14 093	9 372
Финансовые доходы	76	348
Финансовые расходы	(3 201)	(3 050)
Доля прибыли/(убытка) ассоциированных и совместных предприятий	<u>(945)</u>	<u>(1 267)</u>
ПРИБЫЛЬ ДО НАЛОГА НА ПРИБЫЛЬ	10 023	5 403
Расходы по налогу на прибыль	<u>(2 175)</u>	<u>(1 343)</u>
ИТОГО ЧИСТАЯ ПРИБЫЛЬ и ОБЩИЙ СОВОКУПНЫЙ ДОХОД за период	<u>7 848</u>	<u>4 060</u>
ИТОГО ЧИСТАЯ ПРИБЫЛЬ и ОБЩИЙ СОВОКУПНЫЙ ДОХОД за период с исключением доли прибыли/(убытка) ассоциированных и совместных предприятий	8 793	5 327

ПУБЛИЧНОЕ АКЦИОНЕРНОЕ ОБЩЕСТВО «М.ВИДЕО»

**ДОПОЛНИТЕЛЬНАЯ ИНФОРМАЦИЯ О ВЛИЯНИИ СТАНДАРТА МСФО 16
(в миллионах российских рублей)**

Ниже представлен консолидированный отчет о движении денежных средств за полугодия, закончившиеся 30 июня 2021 и 2020 годов, подготовленный в соответствии с принципами, описанными выше:

	За полугодие, закончившееся	
	30 июня 2021 года	30 июня 2020 года
ДВИЖЕНИЕ ДЕНЕЖНЫХ СРЕДСТВ ОТ ОПЕРАЦИОННОЙ ДЕЯТЕЛЬНОСТИ		
Итого чистая прибыль за период	7 848	4 060
<i>Корректировки:</i>		
Расходы по налогу на прибыль	2 175	1 343
Амортизация основных средств, инвестиционной недвижимости и нематериальных активов	4 246	3 951
Доход от выбытия инвестиции в совместное предприятие	(3 571)	-
Изменение резерва под обесценение авансов выданных	14	16
Уценка и потери товарно-материальных запасов, за вычетом излишков	275	46
Процентные доходы	(76)	(348)
Процентные расходы	3 200	3 050
Доход от прощения субсидированного кредита	(2 520)	-
Доля (прибыли)/убытка ассоциированных и совместных предприятий	945	1 267
Прочие неденежные операции, нетто	(69)	306
Денежные средства, полученные от операционной деятельности, до изменений в оборотном капитале	12 467	13 691
(Увеличение)/уменьшение товарно-материальных запасов	(2 169)	23 490
Увеличение дебиторской задолженности и авансов выданных	(8 472)	(1 526)
(Увеличение)/уменьшение дебиторской задолженности по прочим налогам	(3 227)	2 884
Уменьшение торговой кредиторской задолженности	(8 262)	(30 443)
(Уменьшение)/увеличение прочей кредиторской задолженности и начисленных расходов	(1 707)	1 734
Уменьшение обязательств перед покупателями	(262)	(1 760)
(Уменьшение)/увеличение прочих обязательств	(862)	1 108
Уменьшение кредиторской задолженности по прочим налогам	(386)	(289)
Прочие изменения в оборотном капитале, нетто	(414)	838
Денежные средства, (использованные в)/полученные от операционной деятельности	(13 294)	9 727
Уплаченный налог на прибыль	(3 194)	(693)
Уплаченные проценты	(2 152)	(2 673)
Чистые денежные средства, (использованные в)/полученные от операционной деятельности	(18 640)	6 361
ДВИЖЕНИЕ ДЕНЕЖНЫХ СРЕДСТВ ОТ ИНВЕСТИЦИОННОЙ ДЕЯТЕЛЬНОСТИ		
Приобретение основных средств	(1 712)	(1 987)
Поступления от выбытия основных средств	3	411
Поступления от выбытия инвестиции в совместное предприятие	4 134	-
Приобретение нематериальных активов	(3 083)	(1 838)
Проценты полученные	76	348
Выдача займа совместному предприятию	(400)	-
Погашение займа совместным предприятием	400	-
Инвестиции в совместное предприятие	-	(1 680)
Чистые денежные средства, использованные в инвестиционной деятельности	(582)	(4 746)
ДВИЖЕНИЕ ДЕНЕЖНЫХ СРЕДСТВ ОТ ФИНАНСОВОЙ ДЕЯТЕЛЬНОСТИ		
Выплата дивидендов	(6 783)	-
Платежи по аренде	(30)	(24)
Размещение облигаций	10 000	-
Поступления от кредитов	39 034	24 065
Погашение кредитов	(26 488)	(5 065)
Чистые денежные средства, полученные от финансовой деятельности	15 733	18 976
ЧИСТОЕ (УМЕНЬШЕНИЕ)/УВЕЛИЧЕНИЕ ДЕНЕЖНЫХ СРЕДСТВ и их эквивалентов	(3 489)	20 591
ДЕНЕЖНЫЕ СРЕДСТВА И ИХ ЭКВИВАЛЕНТЫ на начало периода	7 445	4 738
Влияние изменений курса иностранной валюты на остатки денежных средств в иностранной валюте	1	(2)
ДЕНЕЖНЫЕ СРЕДСТВА И ИХ ЭКВИВАЛЕНТЫ на конец периода	3 957	25 327