

**Публичное  
акционерное  
общество  
«М.видео»**

Бухгалтерская отчетность за 2023 год  
и аудиторское заключение  
независимого аудитора

## **АУДИТОРСКОЕ ЗАКЛЮЧЕНИЕ НЕЗАВИСИМОГО АУДИТОРА**

Акционерам Публичного акционерного общества «М.видео» и Совету Директоров

### **Мнение**

Мы провели аудит бухгалтерской отчетности Публичного акционерного общества «М.видео» («Компания»), состоящей из:

- Бухгалтерского баланса по состоянию на 31 декабря 2023 года;
- Отчета о финансовых результатах за 2023 год;
- Приложений к бухгалтерскому балансу и отчету о финансовых результатах:
  - Отчета об изменениях капитала за 2023 год;
  - Отчета о движении денежных средств за 2023 год;
  - Пояснений к бухгалтерскому балансу и отчету о финансовых результатах, включая основные положения учетной политики.

По нашему мнению, прилагаемая бухгалтерская отчетность отражает достоверно во всех существенных отношениях финансовое положение Компании по состоянию на 31 декабря 2023 года, а также ее финансовые результаты и движение денежных средств за 2023 год в соответствии с российскими стандартами бухгалтерского учета и отчетности («РСБУ»).

### **Основание для выражения мнения**

Мы провели аудит в соответствии с Международными стандартами аудита («МСА»). Наша ответственность согласно указанным стандартам далее раскрывается в разделе *«Ответственность аудитора за аудит бухгалтерской отчетности»* нашего заключения. Мы независимы по отношению к Компании в соответствии с *Правилами независимости аудиторов и аудиторских организаций* и *Кодексом профессиональной этики аудиторов*, применимыми к нашему аудиту бухгалтерской отчетности в Российской Федерации, и *Кодексом этики профессиональных бухгалтеров Совета по международным стандартам этики для бухгалтеров* («Кодекс СМСЭБ»), и нами выполнены прочие этические обязанности в соответствии с этими требованиями и Кодексом СМСЭБ. Мы полагаем, что полученные нами аудиторские доказательства являются достаточными и надлежащими, чтобы служить основанием для выражения нашего мнения.

### **Ключевые вопросы аудита**

Ключевые вопросы аудита – это вопросы, которые, согласно нашему профессиональному суждению, являлись наиболее значимыми для нашего аудита бухгалтерской отчетности за текущий период. Эти вопросы были рассмотрены в контексте нашего аудита бухгалтерской отчетности в целом и при формировании нашего мнения об этой отчетности, и мы не выражаем отдельного мнения по этим вопросам.

---

## Почему мы считаем вопрос ключевым для аудита

### Оценка наличия признаков обесценения финансовых вложений в дочерние компании

Как указано в Пояснении 3.1 к бухгалтерской отчетности Компании, финансовые вложения Компании на 31 декабря 2023 года и 31 декабря 2022 года составили 6 853 747 тыс. руб.

В соответствии с ПБУ 19/02 «Учет финансовых вложений» Компания выполнила проверку наличия устойчивого снижения стоимости указанных финансовых вложений (см. Пояснение 2.7).

Данный вопрос был определен в качестве ключевого для нашего аудита, поскольку является областью существенных суждений руководства Компании. Определение руководством наличия признаков устойчивого снижения стоимости финансовых вложений в дочерние компании является в значительной степени субъективным процессом и основывается на допущениях, в частности, на оценке финансового положения дочерних компаний и прогнозе их способности производить выплату дивидендов, погашение долга и начисленных процентов.

## Что было сделано в ходе аудита

В рамках нашего аудита мы выполнили следующие процедуры в отношении оценки обесценения финансовых вложений:

- Получили понимание и оценку механизмов внутреннего контроля и процессов руководства при оценке обесценения активов, включая выявление наличия признаков устойчивого снижения стоимости финансовых вложений Компании;
- Провели анализ и оценку информации, используемой руководством для определения признаков обесценения финансовых вложений, включая информацию о финансовом положении дочерних компаний за 2023 год;
- Проверили подход руководства к определению расчетной стоимости финансовых вложений и корректность произведенных вычислений;
- Выполнили анализ возмещаемости выданного займа и начисленных процентов;
- Провели оценку полноты и точности раскрытия информации в бухгалтерской отчетности, требуемой учетной политикой Компании в соответствии с ПБУ 19/02 «Учет финансовых вложений».

---

## Прочая информация

Руководство несет ответственность за прочую информацию. Прочая информация включает информацию, содержащуюся в отчете эмитента эмиссионных ценных бумаг, но не включает бухгалтерскую отчетность и наше аудиторское заключение о ней. Мы предполагаем, что отчет будет предоставлен нам после даты данного аудиторского заключения.

Наше мнение о бухгалтерской отчетности не распространяется на прочую информацию, и мы не предоставляем вывода, выражающего уверенность в какой-либо форме в отношении данной информации.

В связи с проведением нами аудита бухгалтерской отчетности наша обязанность заключается в ознакомлении с прочей информацией и рассмотрении вопроса о том, имеются ли существенные несоответствия между прочей информацией и бухгалтерской отчетностью или нашими знаниями, полученными в ходе аудита, и не содержит ли прочая информация иных возможных существенных искажений. Если при ознакомлении с отчетом мы придем к выводу о том, что такая прочая информация содержит существенное искажение, мы обязаны сообщить об этом факте лицам, отвечающим за корпоративное управление.

## **Ответственность руководства и лиц, отвечающих за корпоративное управление, за бухгалтерскую отчетность**

Руководство несет ответственность за подготовку и достоверное представление бухгалтерской отчетности в соответствии с РСБУ и за систему внутреннего контроля, которую руководство считает необходимой для подготовки бухгалтерской отчетности, не содержащей существенных искажений вследствие недобросовестных действий или ошибок.

При подготовке бухгалтерской отчетности руководство несет ответственность за оценку способности Компании продолжать непрерывно свою деятельность, за раскрытие в соответствующих случаях сведений, относящихся к непрерывности деятельности, и за составление отчетности на основе допущения о непрерывности деятельности, за исключением случаев, когда руководство намеревается ликвидировать Компанию, прекратить ее деятельность или когда у него отсутствует какая-либо иная реальная альтернатива, кроме ликвидации или прекращения деятельности.

Лица, отвечающие за корпоративное управление, несут ответственность за надзор за подготовкой бухгалтерской отчетности Компании.

## **Ответственность аудитора за аудит бухгалтерской отчетности**

Наша цель состоит в получении разумной уверенности в том, что бухгалтерская отчетность не содержит существенных искажений вследствие недобросовестных действий или ошибок, и в выпуске аудиторского заключения, содержащего наше мнение. Разумная уверенность представляет собой высокую степень уверенности, но не является гарантией того, что аудит, проведенный в соответствии с МСА, всегда выявляет существенные искажения при их наличии. Искажения могут быть результатом недобросовестных действий или ошибок и считаются существенными, если можно обоснованно предположить, что в отдельности или в совокупности они могут повлиять на экономические решения пользователей, принимаемые на основе бухгалтерской отчетности.

В рамках аудита, проводимого в соответствии с МСА, мы применяем профессиональное суждение и сохраняем профессиональный скептицизм на протяжении всего аудита. Кроме того, мы выполняем следующее:

- выявляем и оцениваем риски существенного искажения бухгалтерской отчетности вследствие недобросовестных действий или ошибок; разрабатываем и проводим аудиторские процедуры в ответ на эти риски; получаем аудиторские доказательства, являющиеся достаточными и надлежащими, чтобы служить основанием для выражения нашего мнения. Риск необнаружения существенного искажения в результате недобросовестных действий выше, чем риск необнаружения существенного искажения в результате ошибки, так как недобросовестные действия могут включать сговор, подлог, умышленный пропуск, искаженное представление информации или действия в обход системы внутреннего контроля;
- получаем понимание системы внутреннего контроля, имеющей значение для аудита, с целью разработки аудиторских процедур, соответствующих обстоятельствам, но не с целью выражения мнения об эффективности системы внутреннего контроля Компании;
- оцениваем надлежащий характер применяемой учетной политики и обоснованность оценочных значений, рассчитанных руководством и соответствующего раскрытия информации;

- делаем вывод о правомерности применения руководством допущения непрерывности деятельности, а на основании полученных аудиторских доказательств – вывод о том, имеется ли существенная неопределенность в связи с событиями или условиями, в результате которых могут возникнуть значительные сомнения в способности Компании продолжать непрерывно свою деятельность. Если мы приходим к выводу о наличии существенной неопределенности, мы должны привлечь внимание в нашем аудиторском заключении к соответствующему раскрытию информации в бухгалтерской отчетности или, если такое раскрытие информации является ненадлежащим, модифицировать наше мнение. Наши выводы основаны на аудиторских доказательствах, полученных до даты нашего аудиторского заключения. Однако будущие события или условия могут привести к тому, что Компания утратит способность продолжать непрерывно свою деятельность;
- проводим оценку представления бухгалтерской отчетности в целом, ее структуры и содержания, включая раскрытие информации, а также того, представляет ли бухгалтерская отчетность лежащие в ее основе операции и события так, чтобы было обеспечено их достоверное представление.

Мы осуществляем информационное взаимодействие с лицами, отвечающими за корпоративное управление, доводя до их сведения, помимо прочего, информацию о запланированном объеме и сроках аудита, а также о существенных замечаниях по результатам аудита, в том числе о значительных недостатках системы внутреннего контроля, которые мы выявляем в процессе аудита.

Мы также предоставляем лицам, отвечающим за корпоративное управление, заявление о том, что мы соблюдали все соответствующие этические требования в отношении независимости и информировали этих лиц обо всех взаимоотношениях и прочих вопросах, которые можно обоснованно считать оказывающими влияние на независимость аудитора, а в необходимых случаях – о соответствующих мерах предосторожности.

Из тех вопросов, которые мы довели до сведения лиц, отвечающих за корпоративное управление, мы определяем вопросы, которые были наиболее значимыми для аудита бухгалтерской отчетности за текущий период и, следовательно, являются ключевыми вопросами аудита. Мы описываем эти вопросы в нашем аудиторском заключении, кроме случаев, когда публичное раскрытие информации об этих вопросах запрещено законом или нормативным актом или когда в крайне редких случаях мы приходим к выводу о том, что информация о каком-либо вопросе не должна быть сообщена в нашем заключении, так как можно обоснованно предположить, что отрицательные последствия сообщения такой информации превысят общественно значимую пользу от ее сообщения.



Бирюков Владимир Евгеньевич  
(ОРНЗ № 21906100113),  
Руководитель задания,  
Лицо, уполномоченное генеральным директором на подписание аудиторского заключения от имени АО ДРТ (ОРНЗ № 12006020384), действующее на основании доверенности от 06.07.2022 г.

11 марта 2024 года

**БУХГАЛТЕРСКИЙ БАЛАНС**  
на 31 декабря 2023 года

Организация	<u>ПАО «М.видео»</u>
Идентификационный номер налогоплательщика	
Вид экономической деятельности	<u>Деятельность по управлению финансово-промышленными группами</u>
Организационно-правовая форма/форма собственности	<u>Публичное акционерное общество/Совместная частная и иностранная собственность</u>
Единица измерения	<u>тыс. руб.</u>
Местонахождение (адрес)	<u>105066, г. Москва, ул. Нижняя Красносельская, 40/12, корп. 20, этаж 5, помещение II, комната 5А</u>

	<b>КОДЫ</b>
Форма по ОКУД	0710001
Дата (число, месяц, год)	31.12.2023
по ОКПО	71630621
ИНН	7707602010
по ОКВЭД 2	70.10.1
по ОКОПФ/ по ОКФС	1 22 47 / 34
по ОКЕИ	384

Бухгалтерская отчетность подлежит обязательному аудиту  
 Наименование аудиторской организации  
 Идентификационный номер налогоплательщика аудиторской организации  
 Основной государственный регистрационный номер аудиторской организации

	<input checked="" type="checkbox"/> Да <input type="checkbox"/> Нет
	АО ДРТ
ИНН	7703097990
ОГРН	1027700425444

Наименование показателя	Пояснение	На 31 декабря 2023 года	На 31 декабря 2022 года	На 31 декабря 2021 года
<b>АКТИВ</b>				
<b>I. ВНЕОБОРОТНЫЕ АКТИВЫ</b>				
Нематериальные активы		8 829	10 714	11 221
Финансовые вложения	3.1.	5 858 747	5 858 747	6 853 747
Отложенные налоговые активы	3.9.	9 801	11 465	11 191
Прочие внеоборотные активы		9 361	3 739	5 274
<b>Итого по разделу I</b>		<b>5 886 738</b>	<b>5 884 665</b>	<b>6 881 433</b>
<b>II. ОБОРОТНЫЕ АКТИВЫ</b>				
Налог на добавленную стоимость по приобретенным ценностям		3 937	614	2 936
Дебиторская задолженность	3.2.	5 649 306	5 520 328	5 431 495
Финансовые вложения (за исключением денежных эквивалентов)	3.1.	995 000	995 000	-
Денежные средства и денежные эквиваленты	3.3.	4 098	11 208	6 164
<b>Итого по разделу II</b>		<b>6 652 341</b>	<b>6 527 150</b>	<b>5 440 595</b>
<b>БАЛАНС</b>		<b>12 539 079</b>	<b>12 411 815</b>	<b>12 322 028</b>
<b>ПАССИВ</b>				
<b>III. КАПИТАЛ И РЕЗЕРВЫ</b>				
Уставный капитал	3.4.	1 797 682	1 797 682	1 797 682
Добавочный капитал (без переоценки)	3.5.	4 648 903	4 648 903	4 648 903
Резервный капитал	3.6.	269 652	269 652	269 652
Нераспределенная прибыль	3.7.	5 765 866	5 634 007	5 543 419
<b>Итого по разделу III</b>		<b>12 482 103</b>	<b>12 350 244</b>	<b>12 259 656</b>
<b>V. КРАТКОСРОЧНЫЕ ОБЯЗАТЕЛЬСТВА</b>				
Кредиторская задолженность	3.10.	50 448	54 805	61 194
Оценочные обязательства		6 528	6 766	1 178
<b>Итого по разделу V</b>		<b>56 976</b>	<b>61 571</b>	<b>62 372</b>
<b>БАЛАНС</b>		<b>12 539 079</b>	<b>12 411 815</b>	<b>12 322 028</b>

Генеральный директор

  
Ужахов Б.А.

11 марта 2024 года


**ОТЧЕТ О ФИНАНСОВЫХ РЕЗУЛЬТАТАХ  
за 2023 год**

Организация	<u>ПАО «М.видео»</u>
Идентификационный номер налогоплательщика	
Вид экономической деятельности	<u>Деятельность по управлению финансово- промышленными группами</u>
Организационно-правовая форма / форма собственности	<u>Публичное акционерное общество/ Совместная частная и иностранная собственность</u>
Единица измерения	<u>тыс. руб.</u>

	<b>К О Д Ы</b>
Форма по ОКУД	0710002
Дата (число, месяц, год)	31.12.2023
по ОКПО	71630621
ИНН	7707602010
по ОКВЭД 2	70.10.1
по ОКОПФ/ по ОКФС	1 22 47 / 34
по ОКЕИ	384

Наименование показателя	Пояснение	2023		2022	
Выручка	4.1.	226 424		227 419	
Себестоимость продаж	4.1.	(2 275)		(1 752)	
<b>Валовая прибыль</b>		<b>224 149</b>		<b>225 667</b>	
Управленческие расходы	4.1.	(132 789)		(167 409)	
Прибыль от продаж		<b>91 360</b>		<b>58 258</b>	
Проценты к получению	4.2.	99 500		99 500	
Прочие доходы		2 324		-	
Прочие расходы	4.3.	(7 498)		(17 529)	
<b>Прибыль до налогообложения</b>		<b>185 686</b>		<b>140 229</b>	
Текущий налог на прибыль	3.9.	(53 827)		(49 641)	
в т.ч. текущий налог на прибыль	3.9.	(52 163)		(49 915)	
отложенный налог на прибыль	3.9.	(1 664)		274	
<b>Чистая прибыль</b>		<b>131 859</b>		<b>90 588</b>	
СПРАВОЧНО					
Совокупный финансовый результат периода		131 859		90 588	
Базовая прибыль на акцию	3.8.	0,0006		0,0005	
Разводнённая прибыль на акцию	3.8.	0,0006		0,0005	

Генеральный директор

  
Ужахов Б.А.

11 марта 2024 года

**ОТЧЕТ ОБ ИЗМЕНЕНИЯХ КАПИТАЛА  
за 2023 год**

Организация	<u>ПАО «М.видео»</u>	Дата (число, месяц, год)	31.12.2023	К О Д Ы	0710004
Идентификационный номер налогоплательщика		по ОКПО	71630621	ИНН	7707602010
Вид экономической деятельности	<u>Деятельность по управлению финансово-промышленными группами</u>	по ОКВЭД 2	70.10.1		
Организационно-правовая форма / форма собственности	<u>Публичное акционерное общество / Совместная частная и иностранная собственность</u>	по ОКОПФ / по ОКФС	1 22 47 / 34		
Единица измерения	<u>тыс. руб.</u>	по ОКЕИ	384		


**1. Движение капитала**

Наименование показателя	Уставный капитал	Добавочный капитал	Резервный капитал	Нераспределённая прибыль	Итого
Величина капитала на 31 декабря 2021 года	1 797 682	4 648 903	269 652	5 543 419	12 259 656
Чистая прибыль	-	-	-	90 588	90 588
Величина капитала на 31 декабря 2022 года	1 797 682	4 648 903	269 652	5 634 007	12 350 244
Чистая прибыль	-	-	-	131 859	131 859
Величина капитала на 31 декабря 2023 года	<u>1 797 682</u>	<u>4 648 903</u>	<u>269 652</u>	<u>5 765 866</u>	<u>12 482 103</u>

**2. Чистые активы**

Наименование показателя	На 31 декабря 2023 года	На 31 декабря 2022 года	На 31 декабря 2021 года
Чистые активы	12 482 103	12 350 244	12 259 656

Генеральный директор

  
Ужахов Б.А.

11 марта 2024 года



**ОТЧЕТ О ДВИЖЕНИИ ДЕНЕЖНЫХ СРЕДСТВ  
за 2023 год**

Организация	<u>ПАО «М.видео»</u>
Идентификационный номер налогоплательщика	
Вид экономической деятельности	<u>Деятельность по управлению финансово- промышленными группами</u>
Организационно-правовая форма / форма собственности	<u>Публичное акционерное общество/ Совместная частная и иностранная собственность</u>
Единица измерения	<u>тыс. руб.</u>

	<b>К О Д Ы</b>
Форма по ОКУД	0710005
Дата (число, месяц, год)	31.12.2023
по ОКПО	71630621
ИНН	7707602010
по ОКВЭД 2	70.10.1
по ОКОПФ/ по ОКФС	1 22 47 / 34
по ОКЕИ	384

Наименование показателя	Поясне- ние	2023	2022
<b>ДВИЖЕНИЕ ДЕНЕЖНЫХ СРЕДСТВ ПО ТЕКУЩЕЙ ДЕЯТЕЛЬНОСТИ</b>			
Оказание услуг		205 014	225 105
Оплата услуг		(31 828)	(36 681)
Оплата труда		(42 764)	(39 831)
Оплата налога на прибыль		(33 906)	(29 565)
Вознаграждения и компенсация расходов членам Совета Директоров и членам ревизионной комиссии		(60 606)	(78 517)
Оплата налога на добавленную стоимость и прочих налогов		(6 602)	(635)
Направлено на благотворительность и взносы в некоммерческие организации		(6 819)	(9 154)
Прочие выплаты, перечисления		(8 318)	(5 524)
<b>Сальдо денежных потоков от текущей деятельности</b>		<b>14 171</b>	<b>25 198</b>
<b>ДВИЖЕНИЕ ДЕНЕЖНЫХ СРЕДСТВ ПО ИНВЕСТИЦИОННОЙ ДЕЯТЕЛЬНОСТИ</b>			
Приобретение объектов внеоборотных активов		(409)	(830)
Прочие выплаты, перечисления		(20 913)	(19 602)
<b>Сальдо денежных потоков от инвестиционной деятельности</b>		<b>(21 322)</b>	<b>(20 432)</b>
<b>ДВИЖЕНИЕ ДЕНЕЖНЫХ СРЕДСТВ ПО ФИНАНСОВОЙ ДЕЯТЕЛЬНОСТИ</b>			
Возврат дивидендов		-	562
Выплата дивидендов, включая соответствующие налоги		-	(245)
<b>Сальдо денежных потоков от финансовой деятельности</b>		<b>-</b>	<b>317</b>
<b>Сальдо денежных потоков за отчетный период</b>		<b>(7 151)</b>	<b>5 083</b>
<b>Остаток денежных средств и денежных эквивалентов на начало отчетного периода</b>		<b>11 208</b>	<b>6 164</b>
<b>Остаток денежных средств и денежных эквивалентов на конец отчетного периода</b>		<b>4 098</b>	<b>11 208</b>
Величина влияния изменений курса иностранной валюты по отношению к рублю		41	(39)

Генеральный директор



Ужахов Б.А.

11 марта 2024 года

## **1. КРАТКАЯ ХАРАКТЕРИСТИКА ДЕЯТЕЛЬНОСТИ КОМПАНИИ**

Открытое акционерное общество «Компания «М.видео» было образовано 25 сентября 2006 года. Свидетельство о регистрации серии 77 № 008748648, выдано 25 сентября 2006 года Межрайонной инспекцией Федеральной налоговой службы № 46 по г. Москве. 2 июля 2015 года, в соответствии с требованиями действующего законодательства, Открытое акционерное общество «Компания «М.видео» переименовано в Публичное акционерное общество «М.видео» (далее – «Компания»).

### **1.1. Юридический адрес**

Юридический адрес: 105066, г. Москва, ул. Нижняя Красносельская, д. 40/12, корп. 20, этаж 5, помещение II, комната 5А.

### **1.2. Основные виды деятельности**

ПАО «М.видео» является головной компанией группы компаний «М.видео», специализирующейся на розничной торговле телевизионной, аудио-, видео-, хай-фай, бытовой техникой и цифровым оборудованием, а также предоставлении сопутствующих услуг на территории Российской Федерации (далее – «РФ»).

Основным видом деятельности Компании является владение и управление контролирующей долей ООО «МВМ», входящего в группу компаний «М.видео» («дочерняя компания»), а также владение правами на товарные знаки «М.видео» и предоставление прав на их использование дочерней компании.

Деятельность Компании регламентируется законодательством Российской Федерации.

В ноябре 2007 года Компания произвела первичное публичное размещение акций, в ходе которого ее акции были допущены к торгам на бирже ММВБ (Московская биржа).

### **1.3. Акционеры**

По состоянию на 31 декабря 2023 и 2022 годов зарегистрированные акционеры ПАО «М.видео», а также их доли владения представлены следующим образом:

	<u>2023 год</u>	<u>2022 год</u>
МКООО «ЭРИКАРИЯ»	50,0000%	50,0000%
Медиа-Сатурн-Холдинг ГмбХ	15,0000%	15,0000%
ПАО «ЭсЭфАй»	10,3735%	10,3735%
Выкупленные собственные акции	0,7720%	0,7720%
Различные акционеры	23,8545%	23,8545%
<b>Итого</b>	<b><u>100%</u></b>	<b><u>100%</u></b>

В 2023 году ЭРИКАРИЯ ХОЛДИНГС ЛИМИТЕД редомицилирована с Республики Кипр в Российскую Федерацию и сменила название на МКООО «ЭРИКАРИЯ».

### **1.4. Конечные собственники**

В соответствии с п. 16 ПБУ 11/2008, Компания не раскрывает информацию, предусмотренную п. 13 ПБУ 11/2008, так как раскрытие такой информации может нанести экономический ущерб Компании.

### **1.5. Среднегодовая численность работающих за отчетный период**

Среднегодовая численность сотрудников, работающих в Компании в 2023 году, составила 3 человека (в 2022 году – 3 человека).

### **1.6. Исполнительный орган**

В соответствии с Уставом, руководство текущей деятельностью Компании осуществляет единоличный исполнительный орган Компании, которым является Генеральный директор. С 30 августа 2022 года генеральным директором является Ужахов Билан Абдурахимович. Главным бухгалтером Компании является Виноградова Ольга Юрьевна.

## **2. ИНФОРМАЦИЯ ОБ УЧЕТНОЙ ПОЛИТИКЕ КОМПАНИИ**

### **2.1. Принципы подготовки бухгалтерской отчетности**

Бухгалтерская отчетность Компании сформирована согласно действующим в РФ правилам бухгалтерского учета и отчетности.

Бухгалтерский учет в Компании организован в соответствии с требованиями законодательства РФ о бухгалтерском учете, нормативно-правовых актов Министерства финансов РФ и Центрального банка Российской Федерации.

Ведение бухгалтерского учета в 2023 году осуществлялось в соответствии со способами, указанными в учетной политике Компании, утвержденной приказом Генерального директора Компании. Ведение бухгалтерского и налогового учета осуществляется с применением корпоративной информационной системы SAP/R3.

### **2.2. Применимость допущения непрерывности деятельности Компании**

Бухгалтерская отчетность была подготовлена руководством Компании, исходя из допущения о том, что деятельность Компании будет продолжаться в обозримом будущем, и у него отсутствуют намерения и необходимость ликвидации или существенного сокращения деятельности, а, следовательно, обязательства будут погашаться в установленном порядке.

### **2.3. План счетов бухгалтерского учета**

Компания разработала и применяет рабочий план счетов бухгалтерского учета, основанный на стандартном плане счетов бухгалтерского учета финансово-хозяйственной деятельности организаций, утвержденном Приказом Министерства финансов РФ от 31 октября 2000 года № 94н, с применением отдельных субсчетов, позволяющих получать отчетность, соответствующую требованиям бухгалтерского и налогового законодательства, а также требованиям раздельного учета затрат.

### **2.4. Активы и обязательства, выраженные в иностранной валюте**

При учете хозяйственных операций, совершенных в иностранных валютах, применяется официальный курс рубля, установленный Центральным банком Российской Федерации («ЦБ РФ»), действующий на день совершения операции. Активы и обязательства, стоимость которых выражена в иностранной валюте, отражаются в бухгалтерском балансе в суммах, исчисленных на основе официального курса рубля, установленного ЦБ РФ, действовавшего 31 декабря 2023, 2022 и 2021 годов. В случае если для пересчета выраженной в иностранной валюте стоимости актива или обязательства, подлежащей оплате в рублях, законом или соглашением сторон установлен иной курс, то пересчет производится по такому курсу.

Порядок учета активов и обязательств, стоимость которых выражена в иностранной валюте, регулируется ПБУ 3/2006 «Учет активов и обязательств, стоимость которых выражена в иностранной валюте». В соответствии с ПБУ 3/2006, обязательства, выраженные в иностранной валюте, подлежат пересчету в рубли по состоянию:

- на дату их принятия к учету;
- на последнюю дату месяца, на отчетную дату и на дату совершения операции;
- на дату погашения актива (обязательства).

Курсовые разницы отражаются в Отчете о финансовых результатах в составе прочих доходов или прочих расходов свернуто.

## **2.5. Оборотные и внеоборотные активы и обязательства**

Активы, отраженные в бухгалтерской отчетности в составе оборотных, предполагаются к использованию в основной деятельности в течение 12 месяцев после отчетной даты. Обязательства, отраженные в бухгалтерской отчетности в составе краткосрочных, предполагаются к погашению в течение 12 месяцев после отчетной даты. Все остальные активы и обязательства представляются как долгосрочные.

## **2.6. Учет нематериальных активов**

Нематериальные активы (далее – «НМА») принимаются к бухгалтерскому учету по первоначальной стоимости. Первоначальная стоимость НМА, приобретенных за плату, определяется как сумма фактических расходов на приобретение, за исключением налога на добавленную стоимость. После первоначального признания НМА учитываются по фактической стоимости приобретения за вычетом накопленной амортизации.

Переоценка НМА не производится.

Амортизация по НМА с определенным сроком полезного использования начисляется линейным способом.

Амортизация по НМА с неопределенным сроком полезного использования не производится.

В Компании приняты следующие сроки полезного использования НМА (по основным группам):

<b>Группа НМА</b>	<b><u>Срок полезного использования</u></b>
Торговые знаки	120 месяцев
Прочие нематериальные активы	25-120 месяцев

Сроки полезного использования НМА ежегодно проверяются на необходимость их уточнения. В случае существенного изменения продолжительности периода, в течение которого предполагается использовать актив, срок его полезного использования уточняется.

## **2.7. Учет финансовых вложений**

При приобретении однородных ценных бумаг единицей бухгалтерского учета финансовых вложений является пакет ценных бумаг.

При приобретении иных видов финансовых вложений единицей бухгалтерского учета является отдельное финансовое вложение (заем, вклад в уставный капитал и т.п.).

Финансовые вложения принимаются к бухгалтерскому учету по первоначальной стоимости. Первоначальной стоимостью финансовых вложений, приобретенных за плату, признается сумма фактических затрат Компании на их приобретение, за исключением налога на добавленную стоимость и иных возмещаемых налогов (кроме случаев, предусмотренных законодательством Российской Федерации о налогах и сборах).

По долговым ценным бумагам и предоставленным займам расчет их оценки по дисконтированной стоимости не производится.

Финансовые вложения, по которым можно определить текущую рыночную стоимость, отражаются в бухгалтерской отчетности на конец отчетного года по текущей рыночной стоимости путем корректировки их оценки на предыдущую отчетную дату. Указанную корректировку Компания производит ежеквартально.

Разница между оценкой финансовых вложений по текущей рыночной стоимости на отчетную дату и предыдущей оценкой финансовых вложений относится на финансовые результаты в составе прочих доходов или расходов в Отчете о финансовых результатах за отчетный период.

При выбытии финансовых вложений, по которым не определяется текущая рыночная стоимость, их стоимость определяется исходя их оценки, определяемой по первоначальной стоимости каждой единицы бухгалтерского учета финансовых вложений.

По состоянию на 31 декабря каждого отчетного года, а также при наличии признаков обесценения Компания проводит проверку на обесценение, и при необходимости начисляет в бухгалтерском учете резерв под обесценение финансовых вложений. Резерв формируется в том случае, если в результате проведенной проверки подтверждается устойчивое существенное снижение стоимости финансовых вложений.

## **2.8. Учет денежных средств и денежных эквивалентов**

Высоколиквидные финансовые вложения с первоначальным сроком погашения менее трех месяцев, исходя из условий договора, которые могут быть легко обращены в заранее известную сумму денежных средств и которые подвержены незначительному риску изменения стоимости, отражаются в составе строки «Денежные средства и денежные эквиваленты» бухгалтерского баланса.

## **2.9. Учет доходов**

Доходы в зависимости от их характера, условий получения и направлений деятельности Компании подразделяются на:

- доходы от обычных видов деятельности;
- прочие доходы.

К доходам от обычных видов деятельности относятся доходы от предоставления прав на использование товарных знаков.

Все остальные доходы считаются прочими.

Выручка Компании от предоставления прав на использование товарных знаков принимается к бухгалтерскому учету в сумме, исчисленной в денежном выражении, равной величине поступления денежных средств и иного имущества и (или) величине дебиторской задолженности. Если величина поступления покрывает лишь часть выручки, то выручка, принимаемая к бухгалтерскому учету, определяется как сумма поступления и дебиторской задолженности (в части, не покрытой поступлением).

Выручка признается в бухгалтерском учете при одновременном выполнении следующих условий:

- Компания имеет право на получение выручки, вытекающее из конкретного договора или подтвержденное иным соответствующим образом;
- сумма выручки может быть определена;
- имеется уверенность в том, что в результате конкретной операции произойдет увеличение экономических выгод Компании;
- право собственности (владения, пользования и распоряжения) на продукцию (товар) перешло от Компании к покупателю или работа принята заказчиком (услуга оказана);
- расходы, которые произведены или будут произведены в связи с этой операцией, могут быть определены.

### **2.10. Учет расходов**

Расходы признаются таковыми в том отчетном периоде, к которому они относятся, независимо от времени фактической выплаты денежных средств или иной формы оплаты.

Расходы Компании подразделяются на:

- расходы по обычным видам деятельности;
- прочие расходы.

Управленческие расходы признаются в себестоимости оказанных услуг полностью в отчетном году их признания в качестве расходов по обычным видам деятельности.

### **2.11. Учет оценочных обязательств и оценочных резервов**

#### **Оценочные обязательства**

В бухгалтерском учете отражаются следующие виды оценочных обязательств:

- на оплату неиспользованных отпусков работникам:
  - сумма обязательства на конец отчетного года определяется исходя из числа дней неиспользованного отпуска сотрудников;
- на выплату вознаграждений по итогам работы за год:
  - сумма обязательства определяется исходя из категории и стажа работы сотрудников по состоянию на отчетную дату;
  - прочие оценочные обязательства, удовлетворяющие критериям п. 4, 5 ПБУ 8/2010 «Оценочные обязательства, условные обязательства и условные активы».

#### **Оценочные резервы**

Компания начисляет резерв по сомнительным долгам (ежегодно).

Резерв по сомнительным долгам отражается как уменьшение остатка дебиторской задолженности в бухгалтерском балансе.

Сомнительным долгом признается дебиторская задолженность, которая не погашена в сроки, установленные договором, и не обеспечена соответствующими гарантиями.

Резерв по сомнительным долгам создается на основе результатов проведенной инвентаризации дебиторской задолженности.

Величина резерва определяется на конец каждого отчетного года отдельно по каждому сомнительному долгу в зависимости от финансового состояния (платежеспособности) должника и оценки вероятности погашения долга полностью или частично.

Сумма изменения резерва по сомнительным долгам относится на финансовые результаты Компании.

Нереальная к взысканию задолженность подлежит списанию на финансовые результаты Компании в составе прочих расходов.

### **2.12. Отложенный налог на прибыль**

В соответствии с ПБУ 18/02 «Учет расчетов по налогу на прибыль организаций» в бухгалтерском учете и отчетности отражается отложенный налог на прибыль (отложенные налоговые активы и отложенные налоговые обязательства), т.е. суммы, способные оказать влияние на величину текущего налога на прибыль в последующих отчетных периодах. В Отчете о финансовых результатах постоянные налоговые активы и обязательства представлены свернуто. С 1 января 2020 года Компания применяет новую редакцию ПБУ 18/02 «Учет расчетов по налогу на прибыль организаций», утвержденную приказом Минфина России от 20.11.2018 № 236н, в соответствии с которой временная разница по состоянию на отчетную дату определяется как разница между балансовой стоимостью актива (обязательства) и его стоимостью, принимаемой для целей налогообложения.

### **2.13. Проведение инвентаризации**

Инвентаризация активов и обязательств проводится в соответствии с «Методическими указаниями по инвентаризации имущества и финансовых обязательств», утвержденными Приказом Министерства финансов РФ от 13 июня 1995 года № 49.

Инвентаризация активов и обязательств проводится ежегодно по состоянию на 31 декабря отчетного года.

## **3. РАСШИФРОВКА ОТДЕЛЬНЫХ СТАТЕЙ ОТЧЕТНОСТИ**

### **3.1. Финансовые вложения**

#### **Долгосрочные финансовые вложения**

Долгосрочные финансовые вложения представлены вкладом в уставный капитал дочерней компании, а также долгосрочными займами, выданными дочерней компании.

Текущая рыночная стоимость по указанным финансовым вложениям не определяется.

Вклад в уставный капитал дочерних компаний по состоянию на 31 декабря 2023, 2022 и 2021 годов представлены следующим образом:

Наименование организации	Доля участия	На 31 декабря 2023 года, тыс. руб.	На 31 декабря 2022 года, тыс. руб.	На 31 декабря 2021 года, тыс. руб.
ООО «МВМ»	68,94%	5 798 647	5 798 647	5 798 647
ООО «МВ ФИНАНС»	100,00%	60 100	60 100	60 100
<b>Итого</b>		<b>5 858 747</b>	<b>5 858 747</b>	<b>5 858 747</b>

По состоянию на 31 декабря 2023, 2022 и 2021 годов Компания не выявила признаков обесценения финансовых вложений в дочерние компании.

Долгосрочные займы, выданные дочерней компании, по состоянию 31 декабря 2023, 2022 и 2021 годов представлены следующим образом:

Контрагент	Дата выдачи	Дата погашения	Годовая процентная ставка	На 31 декабря 2023 года, тыс. руб.	На 31 декабря 2022 года, тыс. руб.	На 31 декабря 2021 года, тыс. руб.
ООО «МВМ»	14 января 2014 года	31 декабря 2021 года	10%	-	-	995 000
<b>Итого</b>				<b>-</b>	<b>-</b>	<b>995 000</b>

### Краткосрочные финансовые вложения

Краткосрочные финансовые вложения представлены займами, выданными Компанией своей дочерней компании.

Текущая рыночная стоимость по указанным финансовым вложениям не определяется.

Займы, выданные дочерней компании, по состоянию на 31 декабря 2023, 2022 и 2021 годов представлены следующим образом:

Наименование дебитора	Годовая процентная ставка	Дата договора	Дата погашения	На 31 декабря 2023 года, тыс. руб.	На 31 декабря 2022 года, тыс. руб.	На 31 декабря 2021 года, тыс. руб.
ООО «МВМ»	10%	14 января 2014 года	31 декабря 2023 года	995 000	995 000	-
<b>Итого</b>				<b>995 000</b>	<b>995 000</b>	<b>-</b>

### 3.2. Дебиторская задолженность

Дебиторская задолженность по состоянию на 31 декабря 2023, 2022 и 2021 годов представлена следующим образом:

	На 31 декабря 2023 года, тыс. руб.	На 31 декабря 2022 года, тыс. руб.	На 31 декабря 2021 года, тыс. руб.
Задолженность дочерней компании по распределению чистой прибыли	4 881 077	4 881 077	4 881 077
Задолженность за использование товарных знаков	442 154	416 460	413 185
Проценты к получению по займам выданным	313 083	213 583	114 083
Авансы выданные	8 981	7 336	20 489
Задолженность по налогу на прибыль	4 020	1 364	2 146
Задолженность по прочим налогам и сборам	-	517	524
Резерв по сомнительным долгам	(9)	(9)	(9)
<b>Итого</b>	<b>5 649 306</b>	<b>5 520 328</b>	<b>5 431 495</b>

По состоянию на 31 декабря 2023, 2022 и 2021 годов Компания не имела просроченной, но не обесцененной дебиторской задолженности.



### 3.3. Денежные средства и денежные эквиваленты

Денежные средства и денежные эквиваленты по состоянию на 31 декабря 2023, 2022 и 2021 годов представлены следующим образом:

	На 31 декабря 2023 года, тыс. руб.	На 31 декабря 2022 года, тыс. руб.	На 31 декабря 2021 года, тыс. руб.
Расчетные счета (рублевые)	3 982	11 090	6 048
Касса	116	116	116
Расчетные счета (валютные)	-	2	-
<b>Итого</b>	<b>4 098</b>	<b>11 208</b>	<b>6 164</b>

Денежные средства на депозитных и текущих счетах размещены в российских банках с кредитным рейтингом не ниже AA+(RU) (АКРА).

### 3.4. Уставный капитал

Полный объем зарегистрированного в соответствии с законодательством РФ уставного капитала Компании составляет 1 797 682 тыс. руб. Уставный капитал полностью сформирован за счет размещения среди акционеров 179 768 227 обыкновенных именных бездокументарных акций номинальной стоимостью 10 рублей. По состоянию на 31 декабря 2023, 2022 и 2021 годов уставный капитал Компании был полностью оплачен.

По состоянию на 31 декабря 2023 года, дочерняя компания ООО «МВМ» владела акциями Компании в количестве 1 387 750 штук (по состоянию на 31 декабря 2022 – 1 387 750 штук, по состоянию на 31 декабря 2021 года – 1 468 885 штук).

### 3.5. Добавочный капитал

По состоянию на 31 декабря 2023, 2022 и 2021 годов добавочный капитал Компании в размере 4 648 903 тыс. руб. сформирован за счет эмиссионного дохода, полученного в результате дополнительного выпуска и размещения Компанией в 2007 году 30 000 000 обыкновенных именных бездокументарных акций номинальной стоимостью 10 рублей.

### 3.6. Резервный капитал

Резервный капитал образован в соответствии с законодательством РФ и Уставом Компании. В соответствии с Уставом Компании резервный капитал формируется до достижения им размера 15 процентов Уставного капитала. Отчисления в резервный капитал производятся в размере 5 процентов от чистой прибыли Компании. Резервный капитал был полностью сформирован по состоянию на 31 декабря 2012 года и составил 269 652 тыс. руб.

### 3.7. Нераспределенная прибыль

В июне 2023 года и в июне 2022 года общее собрание акционеров Компании приняло решение дивиденды не выплачивать.

### 3.8. Прибыль, приходящаяся на одну акцию

Базовая и разводненная прибыль за 2023 и 2022 годы составила:

Показатель	2023	2022
Базовая и разводненная прибыль, тыс. руб.	131 859	90 588
Средневзвешенное кол-во обыкновенных акций в обращении, шт.	239 690 969	179 768 227
<b>Базовая и разводненная прибыль, приходящаяся на одну акцию, тыс. руб.</b>	<b>0,0006</b>	<b>0,0005</b>

### 3.9. Налог на прибыль

Текущий налог на прибыль за 2023 и 2022 годы представлен следующим образом:

	2023 год, тыс. руб.	2022 год, тыс. руб.
<b>Прибыль до налогообложения</b>	<b>185 686</b>	<b>140 229</b>
Условный расход по налогу на прибыль	(37 137)	(28 046)
<b>Постоянное налоговое обязательство:</b>		
по расходам, не учитываемым для целей налогообложения	(16 690)	(21 595)
<b>Итого</b>	<b>(16 690)</b>	<b>(21 595)</b>
<b>Постоянный налоговый актив:</b>		
по доходам, не учитываемым для целей налогообложения	-	-
<b>Итого</b>	<b>-</b>	<b>-</b>
<b>Уменьшение/(увеличение) отложенного налогового актива:</b>		
по начисленным расходам	2 027	1 033
по НМА	(121)	(140)
по оценочным обязательствам на вознаграждения сотрудников и оплату неиспользованных отпусков	(242)	(1 167)
<b>Итого</b>	<b>1 664</b>	<b>(274)</b>
<b>Итого текущий налог на прибыль</b>	<b>(52 163)</b>	<b>(49 915)</b>

Платежи по налогу на прибыль, который непосредственно связан с денежными потоками от инвестиционных или финансовых операций, классифицируется в соответствующие разделы Отчета о движении денежных средств.

### 3.10. Кредиторская задолженность

Кредиторская задолженность по состоянию на 31 декабря 2023, 2022 и 2021 годов представлена следующим образом:

	На 31 декабря 2023 года, тыс. руб.	На 31 декабря 2022 года, тыс. руб.	На 31 декабря 2021 года, тыс. руб.
Задолженность перед поставщиками и подрядчиками	40 269	44 544	52 912
Задолженность по прочим налогам и сборам	9 697	9 779	7 932
Прочая задолженность	482	482	350
<b>Итого</b>	<b>50 448</b>	<b>54 805</b>	<b>61 194</b>

По состоянию на 31 декабря 2023, 2022 и 2021 годов Компания не имела просроченной, кредиторской задолженности.

### 3.11. Раскрытие информации по забалансовому учету

#### Расшифровка информации по списанной в убыток задолженности неплатежеспособных дебиторов

В 2023 и 2022 годах не было выявлено дебиторской и кредиторской задолженности с истекшим сроком давности.

## Обеспечения обязательств выданные

Гарантии и поручительства, выданные Компанией по состоянию на 31 декабря 2023, 2022 и 2021 годов, представлены следующим образом:

Наименование должника	Характер обязательства	Дата возникновения	Дата прекращения	Валюта договора	31 декабря 2023 года, тыс. руб.	31 декабря 2022 года, тыс. руб.	31 декабря 2021 года, тыс. руб.
ООО «МВМ»	Гарантии по договорам поставки	октябрь 2023	июнь 2024	Руб.	1 200 000	-	-
ООО «МВМ»	Гарантии по арендным договорам	сентябрь 2014-сентябрь 2023	январь 2024-март 2023	Руб.	436 382	408 134	388 395
ООО «МВМ»	Гарантии по арендным договорам	ноябрь 2014-ноябрь 2023	август 2024-январь 2028	Доллары США	11 086	10 644	20 750
ООО «МВМ»	Заложенная доля в ООО «МВМ» по кредитным договорам	апрель 2018	октябрь 2023	Руб.	-	-	5 798 647
ООО «МВМ»	Поручительство по кредитному договору	апрель 2018	октябрь 2023	Руб.	-	-	2 844 414
ООО «МВМ»	Залог Товарных знаков по кредитным договорам	январь-август 2018	октябрь 2023	Руб.	-	-	1 846
<b>Итого</b>					<b><u>1 647 468</u></b>	<b><u>418 778</u></b>	<b><u>9 054 052</u></b>

Все гарантии и поручительства были выданы по обязательствам связанных сторон.

Поскольку руководство Компании не ожидает возникновения существенных обязательств в связи с вышеуказанными гарантиями, резервы по возможным платежам не создавались.

### Управление риском ликвидности

По состоянию на 31 декабря 2023, 2022 и 2021 годов у Компании нет открытых кредитных линий и овердрафтов.

## 4. ДОПОЛНИТЕЛЬНЫЕ РАСШИФРОВКИ СТАТЕЙ ОТЧЕТА О ФИНАНСОВЫХ РЕЗУЛЬТАТАХ

### 4.1. Доходы и расходы по обычным видам деятельности

Доходы и расходы по обычным видам деятельности за 2023 и 2022 годы представлены следующим образом:

Вид деятельности	Выручка за 2023 год, тыс. руб.	Выручка за 2022 год, тыс. руб.	Себестоимость продаж за 2023 год, тыс. руб.	Себестоимость продаж за 2022 год, тыс. руб.
Предоставление прав пользования товарными знаками	226 424	227 419	2 275	1 752
<b>Итого</b>	<b><u>226 424</u></b>	<b><u>227 419</u></b>	<b><u>2 275</u></b>	<b><u>1 752</u></b>

Себестоимость включает расходы на регистрацию товарных знаков и их амортизацию.

Управленческие расходы за 2023 и 2022 годы представлены следующим образом:

<b>Управленческие расходы</b>	<b>2023 год, тыс. руб.</b>	<b>2022 год, тыс. руб.</b>
Расходы на содержание совета директоров	61 506	88 946
Расходы на аудит	22 286	20 504
Расходы на оплату труда	18 489	20 286
Отчисления на социальные нужды	16 001	16 229
Страхование гражданской ответственности директоров	4 816	7 144
Расходы, связанные с деятельностью эмитента (юридические, консалтинговые, информационно-консультационные услуги)	4 734	7 789
Расходы по операционной аренде	1 772	1 772
Расходы на командировки	101	71
Размещение информации в СМИ	-	-
Расходы на услуги кадровых агентств	-	-
Прочие	3 084	4 668
<b>Итого</b>	<b>132 789</b>	<b>167 409</b>

#### **4.2. Проценты к получению**

Проценты к получению за 2023 и 2022 годы представлены следующим образом:

<b>Проценты к получению и прочие доходы</b>	<b>2023 год, тыс. руб.</b>	<b>2022 год, тыс. руб.</b>
Процентные доходы по выданным займам	99 500	99 500
<b>Итого</b>	<b>99 500</b>	<b>99 500</b>

#### **4.3. Прочие расходы**

Прочие расходы за 2023 и 2022 годы представлены следующим образом:

<b>Прочие расходы</b>	<b>2023 год, тыс. руб.</b>	<b>2022 год, тыс. руб.</b>
Расходы на благотворительность и участие в некоммерческих организациях	5 884	11 853
Банковские расходы	1 191	4 635
Расходы от Резерва по сомнительным долгам и списания задолженности	413	-
Прочие	10	1 041
<b>Итого</b>	<b>7 498</b>	<b>17 529</b>

## 5. СВЯЗАННЫЕ СТОРОНЫ

Связанными сторонами Компании являются ее дочерние и зависимые компании, прочие аффилированные лица, а также основной управленческий персонал Компании и указанных компаний.

### 5.1. Операции со связанными сторонами

#### Процентный доход по займам выданным

	<u>2023 год, тыс. руб.</u>	<u>2022 год, тыс. руб.</u>
Дочернее хозяйственное общество	99 500	99 500
<b>Итого</b>	<b><u>99 500</u></b>	<b><u>99 500</u></b>

Информация по займам, выданным связанным сторонам, раскрыта в Пояснении 3.1. «Финансовые вложения».

#### Выручка от реализации товаров, работ и услуг

	<u>2023 год, тыс. руб.</u>	<u>2022 год, тыс. руб.</u>
Дочернее хозяйственное общество	225 582	225 754
<b>Итого</b>	<b><u>225 582</u></b>	<b><u>225 754</u></b>

#### Приобретение товаров, работ и услуг

	<u>2023 год, тыс. руб.</u>	<u>2022 год, тыс. руб.</u>
Дочернее хозяйственное общество	1 972	1 972
Другие связанные стороны	4 917	3 683
<b>Итого</b>	<b><u>6 889</u></b>	<b><u>5 655</u></b>

#### Денежные потоки со связанными сторонами

Наименование показателя	<u>2023 год, тыс. руб.</u>	<u>2022 год, тыс. руб.</u>
<b>ДВИЖЕНИЕ ДЕНЕЖНЫХ СРЕДСТВ ПО ТЕКУЩЕЙ ДЕЯТЕЛЬНОСТИ</b>		
От продажи продукции, товаров, работ и услуг	204 583	223 333
На оплату товаров, работ, услуг	(8 434)	(7 928)
<b>Сальдо денежных потоков от текущей деятельности</b>	<b><u>196 149</u></b>	<b><u>215 405</u></b>
<b>Сальдо денежных потоков за отчетный период</b>	<b><u>196 149</u></b>	<b><u>215 405</u></b>

## Дебиторская задолженность

Вид операции		31 декабря 2023 года, тыс. руб.	31 декабря 2022 года, тыс. руб.	31 декабря 2021 года, тыс. руб.
Дочернее хозяйственное общество	Дивиденды к получению	4 881 077	4 881 077	4 881 077
Дочернее хозяйственное общество	Процентный доход по займам выданным	313 083	213 583	114 083
Дочернее хозяйственное общество	Реализация оборудования, товаров, работ и услуг	440 037	415 136	412 231
Другие связанные стороны	Приобретение оборудования, товаров, услуг и работ	2 692	2 167	121
<b>Итого</b>		<b>5 636 889</b>	<b>5 511 963</b>	<b>5 407 512</b>

Резерв по дебиторской задолженности от связанных сторон на 31 декабря 2023, 2022 и 2021 годов не начислялся.

## Кредиторская задолженность

Вид операции		31 декабря 2023 года, тыс. руб.	31 декабря 2022 года, тыс. руб.	31 декабря 2021 года, тыс. руб.
Дочернее хозяйственное общество	Приобретение оборудования, товаров, услуг и работ	414	1 006	237
Другие связанные стороны	Приобретение оборудования, товаров, услуг и работ	-	34	334
		<b>414</b>	<b>1 040</b>	<b>571</b>

Компания не заключала договоры с негосударственными пенсионными фондами в течение 2023 и 2022 годов.

Компания не участвовала в совместной деятельности в течение 2023 и 2022 годов.

## Вознаграждение основного управленческого персонала

Размер краткосрочного вознаграждения, выплаченного Компанией основному управленческому персоналу, за исключением Совета Директоров, в 2023 году в совокупности составил 3 392 тыс. руб., в 2022 году – 2 832 тыс. руб. (включая НДФЛ и взносы во внебюджетные фонды).

## Информация о Совете Директоров

Общий размер вознаграждения, начисленного Компанией членам Совета Директоров, включая компенсацию расходов, в 2023 и 2022 годах составил 72 046 тыс. руб. и 100 289 тыс. руб. (включая НДФЛ), соответственно.

## 6. КУРСЫ ВАЛЮТ И КУРСОВЫЕ РАЗНИЦЫ

Курсы Центрального банка Российской Федерации, действовавшие на дату составления бухгалтерской отчетности:

Валюта	31 декабря 2023 года	31 декабря 2022 года	31 декабря 2021 года
Доллар США	89,6883	70,3375	74,2926
Евро	99,1919	75,6553	84,0695

Доходы и расходы Компании от курсовых разниц за 2023 и 2022 годы представлены следующим образом:

	2023 год, тыс. руб.	2022 год, тыс. руб.
Величина положительных курсовых разниц, отнесенных на счет учета финансовых результатов Компании	1 312	46
Величина отрицательных курсовых разниц, отнесенных на счет учета финансовых результатов Компании	-	(78)
<b>Итого</b>	<b>1 312</b>	<b>(32)</b>

Курсовые разницы отражены в составе Прочих доходов и расходов.

## 7. ИНФОРМАЦИЯ О РИСКАХ ХОЗЯЙСТВЕННОЙ ДЕЯТЕЛЬНОСТИ

Компания оценивает кредитный риск как низкий, так как большая часть дебиторской задолженности представлена задолженностью от связанных компаний.

## 8. УСЛОВНЫЕ ОБЯЗАТЕЛЬСТВА

### Условия ведения деятельности Компании

Рынки развивающихся стран, включая Россию, подвержены экономическим, политическим, социальным, юридическим и законодательным рискам, отличным от рисков более развитых рынков. Законы и нормативные акты, регулирующие ведение бизнеса в России, могут быстро изменяться, существует возможность их различной интерпретации. Будущее направление развития России в большой степени зависит от геополитических факторов и внутривнутриполитической ситуации в стране, налоговой и кредитно-денежной политики государства, принимаемых законов и нормативных актов. В связи с тем, что Россия добывает и экспортирует большие объемы нефти и газа, экономика России особенно чувствительна к изменениям мировых цен на нефть и газ.

Начиная с 2014 года, США, Великобритания, Евросоюз и другие страны ввели несколько пакетов санкций в отношении ряда российских чиновников, бизнесменов и организаций. 24 февраля 2022 года было объявлено о начале проведения специальной военной операции на территории Украины. В ответ на эти события, США, Великобритания, Евросоюз и другие страны существенно расширили санкции в отношении Российской Федерации, органов государственной власти, чиновников, бизнесменов, организаций. Это привело к ограничению доступа российских организаций к международным рынкам капитала, товаров и услуг, снижению котировок на финансовых рынках, падению ВВП и прочим негативным экономическим последствиям. Существует риск дальнейшего расширения санкций.

На фоне ужесточения санкций в отношении России в целом, отдельных граждан и организаций с февраля 2022 года наблюдается существенный рост волатильности на фондовых и валютных рынках. Часть российских банков была отключена от системы Глобальных платежей SWIFT, в этих условиях при организации взаиморасчетов с контрагентами Компания взаимодействует с финансовыми институтами, не попавшими под санкции и ограничения. В контексте ограничительных мер ряд крупных международных компаний из США, Евросоюза и других стран прекратили, значительно сократили или приостановили свою деятельность на территории РФ. При этом в России были запущены новые каналы торговли с дружественными странами: Китаем, ОАЭ, Турцией, странами ЕАЭС и другими, что в конечном итоге позволяет сохранять широкую представленность различных товаров на территории России и увеличивать объемы торговли с ними.

Компания не подпадает под персональные санкции (так называемые «блокирующие» санкции, предусматривающие заморозку активов) США, ЕС, Великобритании и Швейцарии. Компания не включена ни в один из списков заблокированных лиц, который ведется компетентными органами указанных юрисдикций («Списки заблокированных лиц»), и не находится прямо или косвенно «под контролем» какого-либо лица, включенного в Списки заблокированных лиц, в соответствии с критериями, установленными для целей применения таких санкций законодательством соответствующих юрисдикций.

В течение 2023 года отмечалось устойчивое инфляционное давление, в результате которого Банком России было принято решение о проведении жесткой денежно-кредитной политики, в рамках которой ключевая ставка увеличилась к концу года до 16%. Это может оказать впоследствии влияние на рыночную стоимость новых внешних заимствований для Компании.

На фоне проводимой политики ЦБ, наблюдается замедление темпов инфляции, а также рост реальных доходов населения в 2023 году. Это привело к росту оборота розничной торговли и увеличению продаж на рынке бытовой техники и электроники относительно сопоставимого периода прошлого года. Основную долю продаж по-прежнему занимают офлайн продажи, при этом одновременно растет доля онлайн продаж, в том числе через маркетплейсы, также развивая собственный маркетплейс.

На рынке бытовой техники и электроники происходит переориентация ассортимента на китайские бренды и бренды стран СНГ – по итогам 2023 года их доля превысила 50% рынка.

На момент утверждения данной бухгалтерской отчетности к выпуску, указанные события не оказали значительного прямого негативного влияния на деятельность Компании. Однако сохраняется высокая степень неопределенности в отношении влияния данных событий и возможных последующих изменений в экономической и геополитической ситуации на будущие результаты деятельности и финансовое положение Компании.

### **Налогообложение**

Российское законодательство, регулирующее налогообложение для целей ведения бизнеса, продолжает быстро меняться. Интерпретация руководством такого законодательства применительно к деятельности Компании может быть оспорена налоговыми органами. В последнее время налоговые органы часто занимают более жесткую позицию при интерпретации указанного законодательства. В результате, ранее не оспариваемые подходы к расчету налогов могут быть оспорены в ходе будущих налоговых проверок. Как правило, три года, предшествующие отчетному, открыты для проверки налоговыми органами. При определенных обстоятельствах проверки могут охватывать и более длительные периоды.




Руководство Компании, основываясь на своей трактовке налогового законодательства, полагает, что все применимые налоги были начислены. Тем не менее, налоговые органы могут по-иному трактовать положения действующего налогового законодательства и такие различия в трактовке могут существенно повлиять на бухгалтерскую отчетность.

По мнению руководства, по состоянию на 31 декабря 2023, 2022 и 2021 годов соответствующие положения законодательства интерпретированы им корректно, и вероятность сохранения положения, в котором находится Компания в связи с налоговым, валютным и таможенным законодательством, является высокой.

## **9. СОБЫТИЯ ПОСЛЕ ОТЧЕТНОЙ ДАТЫ**

Событий после отчетной даты требующих раскрытия в отчетности не произошло.

Генеральный директор



Ужахов Б.А.

11 марта 2024 года